



Einwohnergemeinde Oberhünigen

Jahresrechnung 2022

vom 04.05.2023



Inhaltsverzeichnis

0	Auf einen Blick (Management Summary)	5
1	Erfolgsrechnung	6
1.1	Ergebnisse	6
1.1.1	Ergebnis Gesamthaushalt	6
1.1.2	Ergebnis Allgemeiner Haushalt	6
1.1.3	Ergebnis Wasserversorgung	6
1.1.4	Ergebnis Abwasserentsorgung	6
1.1.5	Ergebnis Abfallentsorgung	6
1.2	Erfolgsrechnung nach Sachgruppen	7
1.2.1	Personalaufwand	7
1.2.2	Sach- und Betriebsaufwand	7
1.2.3	Abschreibungen Verwaltungsvermögen	7
1.2.4	Finanzaufwand	8
1.2.5	Fiskalertrag	9
1.2.6	Entgelte	9
1.2.7	Transferertrag	9
1.3	Übrige Spezialfinanzierungen (SF) mit Gemeindereglement	10
1.3.1	Liegenschaften Finanzvermögen	10
1.4	Investitionsrechnung	10
1.5	Bilanz	10
1.6	Nachkredite	11
1.7	Spezialfinanzierungen	11
2	Eckdaten	12
2.1	Übersicht	12
2.2	Selbstfinanzierung / Finanzierungsergebnis	12
2.3	Gestufte Erfolgsrechnung	13
2.3.1	Gesamter Haushalt	13
2.3.2	Allgemeiner Haushalt	14
2.3.3	Wasserversorgung	15
2.3.4	Abwasserentsorgung	16
2.3.5	Abfallentsorgung	17
3	Bilanz	18
4	Funktionen	19
4.1	Erfolgsrechnung	19
4.1.1	Kommentar	19
4.2	Investitionsrechnung	22
5	Sachgruppen	23
5.1	Erfolgsrechnung	23
5.2	Investitionsrechnung	23
6	Geldflussrechnung	24
7	Kennzahlen	26
7.1	Gesamthaushalt	26
7.2	Allgemeiner Haushalt	27
7.3	Spezialfinanzierung Wasserversorgung	27

7.4	Spezialfinanzierung Abwasserentsorgung	27
7.5	Spezialfinanzierung Abfallentsorgung	27
8	Antrag des Gemeinderates	28
9	Bestätigungsbericht	30
10	Datenschutzbericht	31
11	Genehmigung der Jahresrechnung	32
12	Bescheinigung zur Jahresrechnung HRM2	33
13	Anhang	36
13.1	Regelwerk	36
13.1.1	Angewendetes Regelwerk.....	36
13.1.2	Bewertung Finanzvermögen (s. Art. 32d Abs. b FHDV).....	36
13.1.3	Bewertung Verwaltungsvermögen.....	37
13.1.4	Aktivierungsgrenzen	37
13.1.5	Bestehendes Verwaltungsvermögen.....	37
13.2	Grundlagen der Jahresrechnung	37
13.3	Eigenkapitalnachweis	38
13.4	Rückstellungsspiegel	39
13.5	Beteiligungsspiegel	40
13.6	Gewährleistungsspiegel	43
13.7	Anlagenspiegel	44
13.7.1	Anlagenspiegel Finanzvermögen	44
13.7.2	Anlagenspiegel Verwaltungsvermögen	44
13.7.3	Anlagenspiegel übriges Verwaltungsvermögen	45
13.8	Kreditkontrolle	46
13.8.1	Verpflichtungskreditkontrolle	46
13.8.2	Nachkredite.....	47
13.9	Weitere massgebende Angaben	48
13.9.1	Werterhaltungskosten und Einlage in die Spezialfinanzierung Wertherhalt Wasserversorgung ...	48
13.9.2	Werterhaltungskosten und Einlage in die Spezialfinanzierung Wertherhalt Abwasseranlagen....	49
14	Details zur Rechnung	50
14.1	Bilanz	50
14.2	Erfolgsrechnung nach Funktionen	57
14.3	Erfolgsrechnung nach Sachgruppen	74
14.4	Investitionsrechnung nach Funktionen	88
14.5	Investitionsrechnung nach Sachgruppen	91



Einwohnergemeinde Oberhünigen

Berichterstattung Jahresrechnung 2022

Nach HRM2

(gemäss Art. 29 Direktionsverordnung über den Finanzhaushalt der Gemeinden FHDV [BSIG 170.511])

0 Auf einen Blick (Management Summary)

Ergebnis Gesamthaushalt

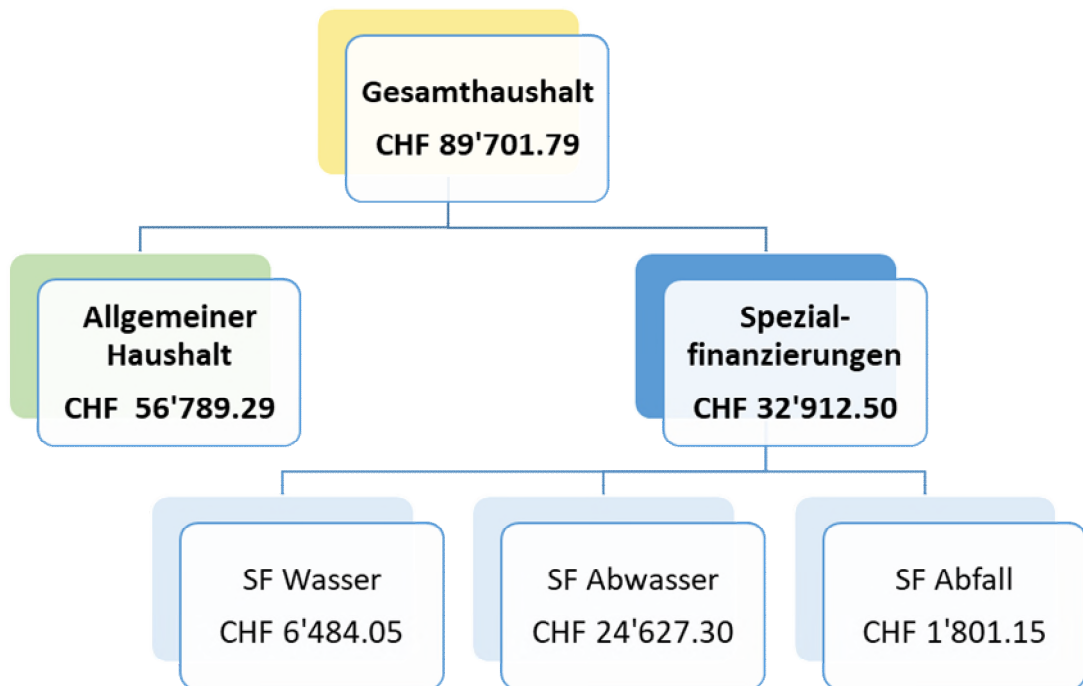
Überschuss Gesamthaushalt	CHF	89'701.79
Defizit Gesamthaushalt gemäss Budget	CHF	- 25'820.00
Besserstellung gegenüber dem Budget	CHF	115'521.79

Ergebnis Allgemeiner Haushalt

Überschuss Allgemeiner Haushalt	CHF	56'789.29
Defizit Allgemeiner Haushalt gemäss Budget	CHF	- 14'050.00
Besserstellung gegenüber dem Budget	CHF	70'839.29

Ergebnis Spezialfinanzierungen

Überschuss Spezialfinanzierungen	CHF	32'912.50
Defizit Spezialfinanzierungen gemäss Budget	CHF	- 11'770.00
Besserstellung gegenüber dem Budget	CHF	44'682.50



Der **Gesamthaushalt** schliesst mit einem **Überschuss von CHF 89'701.79** ab. Im **Allgemeinen Haushalt** schliesst die Rechnung, nach Vornahme der gesetzlich vorgeschriebenen Einlage in die Finanzpolitische Reserve mit einem **Überschuss von CHF 56'789.29** ab. Die gebührenfinanzierten **Spezialfinanzierungen** schliessen insgesamt mit einem **Überschuss von CHF 32'912.50** ab.

Die wichtigsten Eckdaten zur Jahresrechnung 2022

Gemeindesteueranlage		1.88
Liegenschaftssteuer		1,5 ‰ der amtlichen Werte
Steueranlagezehntel	rund	CHF 23'500.00
Wehrdienstersatzabgabe		17 ‰ der einfachen Steuer, minimal CHF 20.00, maximal CHF 450.00
Hundetaxe		CHF 50.00 pro Hund
Wassergebühren		CHF 1.50 je m ³ Verbrauchsgebühr CHF 70.00 Grundgebühr pro Wohnung
Löschgebühren		0,10 ‰ des Gebäudeversicherungswertes
Abwassergebühren		CHF 2.50 je m ³ Verbrauchsgebühr (<i>exkl. MWST</i>) CHF 110.00 Grundgebühr pro Wohnung (<i>exkl. MWST</i>)
Abfallgebühren		CHF 80.00 Grundgebühr pro Haushalt CHF 7.80 Marken für Sperrgutabfuhr (<i>inkl. MWST</i>) CHF 35.00 Containerplomben 800 l CHF 85.00 Containerplomben 800 l gepresst

1 Erfolgsrechnung

1.1 Ergebnisse

1.1.1 Ergebnis Gesamthaushalt

Der Gesamthaushalt schliesst mit einem Ertragsüberschuss von CHF 89'701.79 ab. Budgetiert war ein Aufwandüberschuss von CHF 25'820. Die Besserstellung beträgt damit CHF 115'521.79.

1.1.2 Ergebnis Allgemeiner Haushalt

Der Allgemeine Haushalt schliesst nach Vornahme der gesetzlich vorgeschriebenen Einlage in die **Finanzpolitische Reserve** mit einem Ertragsüberschuss von CHF 56'789.29 ab. Ohne die Einlage hätte der Allgemeine Haushalt mit einem Überschuss von CHF 81'534.89 abgeschlossen. Budgetiert war ein Aufwandüberschuss von CHF 14'050.00

1.1.3 Ergebnis Wasserversorgung

Die Wasserversorgung (Funktion 7101) schliesst mit einem Ertragsüberschuss von CHF 6'484.05 ab. Budgetiert war ein Ertragsüberschuss von CHF 550.00.

Das Eigenkapital (Rechnungsausgleich) der Spezialfinanzierung beträgt nach Rechnungsabschluss CHF 160'364.10 (Konto 29001.11). Der Bestand des Werterhalts beläuft sich auf CHF 969.15 (Konto 29301.11). Der Bestand an altem Verwaltungsvermögen nach HRM1 beträgt netto CHF 141'597.10.

1.1.4 Ergebnis Abwasserentsorgung

Die Abwasserentsorgung (Funktion 7201) schliesst mit einem Ertragsüberschuss von CHF 24'627.30 ab. Budgetiert war ein Aufwandüberschuss von CHF 8'550.00. Die Besserstellung gegenüber dem Budget beträgt CHF 33'177.30.

Das Eigenkapital (Rechnungsausgleich) der Spezialfinanzierung beträgt nach Rechnungsabschluss CHF 203'971.50 (Konto 29002.21). Der Bestand des Werterhalts beläuft sich auf CHF 91'330.65 (Konto 29302.21). Das Verwaltungsvermögen der Spezialfinanzierung beträgt total CHF 49'001.30.

1.1.5 Ergebnis Abfallentsorgung

Die Abfallentsorgung (Funktion 7301) schliesst mit einem Ertragsüberschuss von CHF 1'801.15 ab. Budgetiert war ein Aufwandüberschuss von CHF 3'770.00. Die Besserstellung gegenüber dem Budget beträgt CHF 5'571.15.

Das Eigenkapital (Rechnungsausgleich) der Spezialfinanzierung beträgt nach Rechnungsabschluss CHF 13'373.75 (Konto 29003.31).

1.2 Erfolgsrechnung nach Sachgruppen

		Rechnung 2022 Aufwand	Budget 2022 Aufwand	Rechnung 2021 Aufwand
3	Aufwand	1'456'140.52	1'440'270.00	1'810'544.04
30	Personalaufwand	84'305.85	100'070.00	86'800.25
31	Sach- und übriger Betriebsaufwand	173'377.80	201'400.00	288'788.69
33	Abschreibungen Verwaltungsvermögen	24'412.85	23'900.00	22'272.60
34	Finanzaufwand	65'288.17	49'150.00	342'713.45
35	Einlagen in Fonds und Spezialfinanzierungen	39'660.00	30'700.00	29'239.00
36	Transferaufwand	981'223.95	971'750.00	964'482.20
38	Ausserordentlicher Aufwand	74'815.60	50'100.00	61'231.45
39	Interne Verrechnungen	13'056.30	13'200.00	15'016.40

1.2.1 Personalaufwand

Der Personalaufwand ist CHF 15'764.15 (-15.75 %) tiefer als budgetiert. Ebenfalls unterschreitet er den Vorjahreswert um CHF 2'494.40 (-2.87 %). Die Abweichung resultiert hauptsächlich aufgrund tieferer Lohnaufwände des Hauswarts- und Wegpersonals.

1.2.2 Sach- und Betriebsaufwand

Der Sachaufwand liegt CHF 28'022.20 (13.91 %) unter dem Budget und CHF 115'410.89 (39.96 %) unter dem Vorjahr. Im Vorjahr wurde die Schiessanlage Brügglen saniert; die Auslagen des Rechnungsjahres 2022 sind dementsprechend deutlich tiefer ausgefallen. Die Auslagen für Unterhaltskosten sind im Rahmen des Budgets ausgefallen.

1.2.3 Abschreibungen Verwaltungsvermögen

		Rechnung 2022 Aufwand	Budget 2022 Aufwand	Rechnung 2021 Aufwand
	Total Abschreibungen	24'791.85	24'300.00	22'652.60
3300	Planm.Abschreibungen Sachanlagen	15'908.85	15'300.00	13'769.45
3300.11	Planmässige Abschreibungen Strassen/Verkehrswege VV	6'810.55	6'200.00	5'352.45
3300.21	Planmässige Abschreibungen Wasserbau VV	3'870.30	3'000.00	3'189.00
3300.31	Planmässige Abschreibungen übrige Tiefbauten VV	620.00	1'500.00	620.00
3300.41	Planmässige Abschreibungen Hochbauten VV	1'420.00	1'400.00	1'420.00
3300.99	Planmässige Abschreibungen bisheriges VV	3'188.00	3'200.00	3'188.00
3301	Ausserplanm.Abschreibungen Sachanlagen	0.00	0.00	0.00
3301.32	Ausserplanmässige Abschreibungen übrige Tiefbauten Abwasser	0.00	0.00	0.00
3320	Planm.Abschreibungen immat.Anlagen	8'504.00	8'600.00	8'503.15
3320.01	Planmässige Abschreibungen Informatik	5'864.00	5'900.00	5'864.00
3320.91	Planmässige Abschreibungen übrige immat. Anlagen	2'640.00	2'700.00	2'639.15
3660	Planm.Abschreibungen Investitionsbeitr.	379.00	400.00	380.00
3660.21	Planmässige Abschreibungen Investitionsbeiträge Gemeindeverbände	379.00	400.00	380.00

Bestehendes Verwaltungsvermögen (Übergangsbestimmungen Ziff. 4.1.1 bis 4.1.4 GV)

Das bestehende Verwaltungsvermögen per 1.1.2016 wurde zu Buchwerten in HRM2 übernommen. Das Verwaltungsvermögen Allgemeiner Haushalt und Abwasserentsorgung, exkl. Anlagen im Bau, wurden dabei pro Memoria mit je CHF 1.00 übernommen.

Das Verwaltungsvermögen der SF Wasserversorgung hat am 01.01.2016 CHF 138'443.10 betragen; bis Ende 2022 sind Abschreibungen von total CHF 21'847.00 erfolgt.

Neues Verwaltungsvermögen ab 1.1.2016

Ab 2016 werden die ordentlichen Abschreibungen nach Anlagekategorien und Nutzungsdauer (gemäss Anhang 2 GV) der neuen, d.h. nach Einführung von HRM2 erstellten Vermögenswerte berechnet. Die Abschreibungen erfolgen linear nach Nutzungsdauer.

Systembedingte **zusätzliche Abschreibungen** (gemäss Artikel 84 GV) müssen vorgenommen werden, wenn der Allgemeine Haushalt einen Ertragsüberschuss ausweist und die ordentlichen Abschreibungen kleiner als die Nettoinvestitionen sind. Im Rechnungsabschluss 2022 schliesst der Allgemeine Haushalt mit einem Ertragsüberschuss ab, weshalb zusätzlichen Abschreibungen zu prüfen waren. Die gesetzlich vorgeschriebene Einlage in die Finanzpolitische Reserve beträgt CHF 24'745.60. Der Bestand der Finanzpolitischen Reserve erhöht sich durch die Einlage auf CHF 175'882.36 (Bestandteil des massgeblichen Eigenkapitals). Ohne die Einlage hätte der Allgemeine Haushalt mit einem Ertragsüberschuss von CHF 81'534.89 abgeschlossen.

1.2.4 Finanzaufwand

Der Finanzaufwand ist CHF 16'138.17 höher als budgetiert und CHF 277'425.28 tiefer als die Vorjahresrechnung 2021. Im Rechnungsjahr 2021 wurde die periodische Neubewertung der Liegenschaft Hünigenstrasse 2 berücksichtigt, weshalb das Ergebnis 2022 deutlich tiefer als im Vorjahr ausfällt. Im Rechnungsjahr 2022 mussten unerwartet Fenster ersetzt und Unterhaltsarbeiten an der Fassade der Liegenschaft Hünigenstrasse 2 vorgenommen werden.

		Rechnung 2022 Ertrag	Budget 2022 Ertrag	Rechnung 2021 Ertrag
4	Ertrag	1'545'842.31	1'414'450.00	1'564'083.85
40	Fiskalertrag	594'758.25	540'100.00	536'407.75
41	Regalien und Konzessionen	13'015.15	11'500.00	14'205.00
42	Entgelte	168'667.90	117'600.00	153'142.70
44	Finanzertrag	211'690.00	215'100.00	215'806.10
45	Entnahmen Fonds u. Spezialfinanzierungen	19'568.05	8'800.00	8'356.55
46	Transferertrag	480'059.10	477'150.00	588'965.75
48	Ausserordentlicher Ertrag	45'027.56	31'000.00	32'183.60
49	Interne Verrechnungen	13'056.30	13'200.00	15'016.40

1.2.5 Fiskalertrag

Die Einnahmen aus Steuern liegen CHF 54'658.25 (10,12 %) über dem Budget und CHF 58'350.50 (10,88 %) über dem Vorjahr. Die Mehreinnahmen sind hauptsächlich auf höhere Einkommens- und Vermögenssteuern sowie Liegenschaftssteuern zurückzuführen.

	Rechnung 2022 Ertrag	Budget 2022 Ertrag	Rechnung 2021 Ertrag
40 Fiskalertrag	594'758.25	540'100.00	536'407.75
400 Direkte Steuern natürliche Personen	494'402.75	472'800.00	447'755.90
4000 Einkommenssteuern natürliche Personen	460'925.10	436'100.00	404'242.30
4001 Vermögenssteuern natürliche Personen	35'412.80	33'600.00	39'561.95
4002 Quellensteuern natürliche Personen	-1'935.15	3'100.00	3'951.65
401 Direkte Steuern juristische Personen	6'686.00	3'300.00	3'620.40
4010 Gewinnsteuern juristische Personen	6'670.55	3'100.00	3'760.35
4011 Kapitalsteuern juristische Personen	15.45	200.00	-139.95
402 Übrige direkte Steuern	92'069.50	62'500.00	83'531.45
4021 Grundsteuern	59'254.95	44'500.00	52'937.45
4022 Vermögensgewinnsteuern	27'031.95	18'000.00	30'594.00
4024 Erbschafts- und Schenkungssteuern	5'782.60		

1.2.6 Entgelte

Die Entgelte liegen CHF 51'067.90 (43,43 %) über dem Budget und CHF 15'525.20 (10,14 %) über dem Vorjahr. Die Mehreinnahmen betreffen insbesondere Gebühren für Amtshandlungen Baubewilligungen und Anschlussgebühren der Spezialfinanzierungen Wasserver- und Abwasserentsorgung.

1.2.7 Transferertrag

Der Ertrag liegt CHF 2'909.10 (0,61 %) über dem Budget und CHF 108'906.70 (18,49 %) unter dem Vorjahr. Reduzierte Schülerbeiträge des Kantons dafür höhere Einnahmen aus Finanzausgleichszahlungen und Beiträge des Bundes und des Kantons an die Sanierung der Schiessanlage Brügglen führen zu einer deutlichen Abweichung gegenüber dem Budget und der Vorjahresrechnung 2021.

	Rechnung 2022	Budget 2022	Rechnung 2021
Lastenausgleich Lehrergehälter			
Lastenausgleich Sozialhilfe	170'894.65	178'900.00	157'188.70
Lastenausgleich Ergänzungsleistungen	73'276.00	74'700.00	71'999.00
Lastenausgleich Familienzulagen	1'513.00	1'900.00	1'719.00
Lastenausgleich öffentlicher Verkehr	14'324.00	15'800.00	13'098.00
Lastenausgleich Neue Aufgabenteilung	58'482.00	57'400.00	55'988.00
Total Lastenausgleichszahlungen	318'489.65	328'700.00	299'992.70
Finanzausgleich Mindestaustattung	119'715.00	113'400.00	108'755.00
Finanzausgleich geographisch-topografische Lasten	74'523.00	75'700.00	75'568.00
Finanzausgleich soziodemografische Lasten	1'256.00	1'500.00	1'559.00
Finanzausgleich Disparitätenabbau	139'096.00	135'000.00	131'336.00
Total Finanz- und Lastenausgleich	334'590.00	325'600.00	317'218.00
+ Nettoaufwand / - Nettoertrag	-16'100.35	3'100.00	-17'225.30
Allgemeine Gemeindesteuern	516'471.30	474'900.00	450'529.50
Nettoaufwand in % des Steuerertrages	-3.12%	0.65%	-3.82%

1.3 Übrige Spezialfinanzierungen (SF) mit Gemeindereglement

1.3.1 Liegenschaften Finanzvermögen

Im Rechnungsjahr 2022 wurden ungeplante Investitionen in die Liegenschaft Hünigenstrasse 2 notwendig. Der Gewinn aus Liegenschaftsabrechnung fiel deshalb unterdurchschnittlich tief aus. Durch die Einlagen auf Basis der Gebäudeversicherungswerte der im Finanzvermögen bilanzierten Anlagewerte und die Entnahmen in der Höhe der Unterhaltsaufwände resultiert eine Nettoeinlage in die Spezialfinanzierung WEU von CHF 5'042.44. Das Kapital der Spezialfinanzierung erhöht sich per Rechnungsabschluss auf CHF 433'946.14 (Kto. 29300.01).

1.4 Investitionsrechnung

Aktivierungsgrenze

Der Gemeinderat belastet im Allgemeinen Haushalt und den Spezialfinanzierungen einzelne Investitionen unter CHF 10'000.00 (Aktivierungsgrenze) der Erfolgsrechnung. Er verfolgt dabei eine konstante Praxis.

Investitionsrechnung

Im Berichtsjahr wurden Nettoinvestitionen von CHF 46'907.85 (Vorjahr CHF 49'928.25) getätigt, budgetiert waren CHF 69'000.00. Wesentliche Investitionen waren in den Funktionen Gemeindestrassen (Schwendlenstrasse und die Strassenbeleuchtung)

	Rechnung 2022		Budget 2022		Rechnung 2021	
	Ausgaben	Einnahmen	Ausgaben	Einnahmen	Ausgaben	Einnahmen
Investitionsrechnung	46'907.85	46'907.85	69'000.00	69'000.00	60'106.35	60'106.35
Investitionsausgaben	46'907.85		69'000.00		60'106.35	
50 Sachanlagen	45'220.55		49'000.00		55'017.30	
52 Immaterielle Anlagen	1'687.30		20000			
59 Übertrag an Bilanz					5'089.05	
Investitionseinnahmen		46'907.85		69'000.00		60'106.35
63 Investitionsbeiträge f.eigene Rechnung						5'089.05
69 Übertrag an Bilanz		46'907.85		69'000.00		55'017.30
Nettoinvestitionen	46'907.85		69'000.00		49'928.25	

Details der Investitionsrechnung gemäss Ziffern 14.4 und 14.5

1.5 Bilanz

		1.1.2022	31.12.2022	Veränderung
1	Aktiven	3'465'979.03	3'585'819.36	119'840.33
10	Finanzvermögen	2'951'533.93	3'049'258.26	97'724.33
14	Verwaltungsvermögen	514'445.10	536'561.10	22'116.00
2	Passiven	3'465'979.03	3'585'819.36	119'840.33
20	Fremdkapital	1'783'093.16	1'763'351.71	-19'741.45
29	Eigenkapital	1'682'885.87	1'822'467.65	139'581.78

Details der Bilanz gemäss Ziffer 14.1

1.6 Nachkredite

		Betrag	Anzahl
Total	CHF	114'724.11	8
<i>davon</i>			
> gebunden	CHF	78'836.35	5
> Kompetenz Gemeinderat	CHF	35'887.76	3
> von Gemeindeversammlung zu beschliessen	CHF	0.00	0

Details gemäss Nachkredittabelle Ziffer 13.8.2

1.7 Spezialfinanzierungen

SF Wasserversorgung (gesetzliche Spezialfinanzierung)						
	Rechnung 2022		Budget 2022		Rechnung 2021	
	Aufwand	Ertrag	Aufwand	Ertrag	Aufwand	Ertrag
Ertragsüberschuss	6'484.05		550.00		7'406.20	
Eckdaten per	01.01.2022		31.12.2022		Veränderung	
Verwaltungsvermögen	144'785.10		141'597.10		-3'188.00	
Bestand Werterhalt SF Wasser		1'874.00		969.15		-904.85
Bestand SF Wasser (Eigenkapital)		153'880.05		160'364.10		6'484.05

SF Abwasserentsorgung (gesetzliche Spezialfinanzierung)						
	Rechnung 2022		Budget 2022		Rechnung 2021	
	Aufwand	Ertrag	Aufwand	Ertrag	Aufwand	Ertrag
Ertrags-/Aufwandüberschuss	24'627.30			8'550.00	21'735.05	
Eckdaten per	01.01.2022		31.12.2022		Veränderung	
Verwaltungsvermögen	48'313.00		49'001.30		688.30	
Bestand Werterhalt SF Abwasser		70'333.85		91'330.65		20'996.80
Bestand SF Abwasser (Eigenkapital)		179'344.20		203'971.50		24'627.30

SF Abfallentsorgung (gesetzliche Spezialfinanzierung)						
	Rechnung 2022		Budget 2022		Rechnung 2021	
	Aufwand	Ertrag	Aufwand	Ertrag	Aufwand	Ertrag
Ertrags-/Aufwandüberschuss	1'801.15			3'770.00		335.75
Eckdaten per	01.01.2022		31.12.2022		Veränderung	
Verwaltungsvermögen	1.00		1.00		0.00	
Bestand SF Abfall (Eigenkapital)		11'572.60		13'373.75		1'801.15

2 Eckdaten

2.1 Übersicht

	Rechnung 2022	Budget 2022	Rechnung 2021
Jahresergebnis ER Gesamthaushalt	89'701.79	-25'820.00	-246'460.19
Jahresergebnis ER Allgemeiner Haushalt	56'789.29	-14'050.00	-275'265.69
Jahresergebnis Spezialfinanzierungen	32'912.50	-11'770.00	28'805.50
Steuerertrag natürliche Personen	494'402.75	472'800.00	447'755.90
Steuerertrag juristische Personen	6'686.00	3'300.00	3'620.40
Liegenschaftssteuer	59'254.95	44'500.00	52'937.45
Nettoinvestitionen	46'907.85	69'000.00	49'928.25
Bestand Finanzvermögen	3'049'258.26		2'951'533.93
Bestand Verwaltungsvermögen Gesamthaushalt	536'561.10		514'445.10
Bestand Verwaltungsvermögen Allgemeiner Haushalt	345'961.70		321'346.00
Bestand Verwaltungsvermögen Spezialfinanzierungen	190'599.40		193'099.10
Fremdkapital	1'763'351.71		1'783'093.16
Eigenkapital	1'822'467.65		1'682'885.87
Reserven	175'882.36		151'136.76
Bilanzüberschuss /-fehlbetrag	731'468.55		674'679.26

2.2 Selbstfinanzierung / Finanzierungsergebnis

Gesamthaushalt	Rechnung 2022	Budget 2022	Rechnung 2021
Selbstfinanzierung			
Gesamtergebnis Erfolgsrechnung	89'701.79	-25'820.00	-246'460.19
Abschreibungen Verwaltungsvermögen	24'412.85	23'900.00	22'272.60
Einlagen Fonds u.Spezialfinanzierungen	39'660.00	30'700.00	29'239.00
Entnahmen Fonds u.Spezialfinanzierungen	-19'568.05	-8'800.00	-8'356.55
Wertberichtigungen Darlehen VV	0.00	0.00	0.00
Wertberichtigungen Beteiligungen VV	0.00	0.00	0.00
Abschreibungen Investitionsbeiträge	379.00	400.00	380.00
Zusätzliche Abschreibungen	74'815.60	50'100.00	61'231.45
Einlagen in das Eigenkapital	-45'027.56	-31'000.00	-32'183.60
Entnahmen aus dem Eigenkapital	0.00	0.00	0.00
Selbstfinanzierung	164'373.63	39'480.00	-173'877.29
Nettoinvestitionen			
Ergebnis Investitionsrechnung	-46'907.85	-69'000.00	-49'928.25
Finanzierungsergebnis	117'465.78	-29'520.00	-223'805.54
<i>(+ = Finanzierungsüberschuss / - = Finanzierungsfehlbetrag)</i>			

2.3 Gestufte Erfolgsrechnung

2.3.1 Gesamter Haushalt

		Rechnung 2022	Budget 2022	Rechnung 2021
	Betrieblicher Aufwand			
30	Personalaufwand	84'259.85	100'070.00	86'800.25
31	Sach- und übriger Betriebsaufwand	173'423.80	201'400.00	288'788.69
33	Abschreibungen Verwaltungsvermögen	24'412.85	23'900.00	22'272.60
35	Einlagen Fonds und Spezialfinanzierungen	39'660.00	30'700.00	29'239.00
36	Transferaufwand	981'223.95	971'750.00	964'482.20
37	Durchlaufende Beiträge	0.00	0.00	0.00
	Betrieblicher Aufwand	1'302'980.45	1'327'820.00	1'391'582.74
	Betrieblicher Ertrag			
40	Fiskalertrag	594'758.25	540'100.00	536'407.75
41	Regalien und Konzessionen	13'015.15	11'500.00	14'205.00
42	Entgelte	168'667.90	117'600.00	153'142.70
43	Verschiedene Erträge	0.00	0.00	0.00
45	Entnahmen Fonds u. Spezialfinanzierungen	19'568.05	8'800.00	8'356.55
46	Transferertrag	480'059.10	477'150.00	588'965.75
47	Durchlaufende Beiträge	0.00	0.00	0.00
	Betrieblicher Ertrag	1'276'068.45	1'155'150.00	1'301'077.75
	Ergebnis aus betrieblicher Tätigkeit	-26'912.00	-172'670.00	-90'504.99
34	Finanzaufwand	65'288.17	49'150.00	342'713.45
44	Finanzertrag	211'690.00	215'100.00	215'806.10
	Ergebnis aus Finanzierung	146'401.83	165'950.00	-126'907.35
	Operatives Ergebnis	119'489.83	-6'720.00	-217'412.34
38	Ausserordentlicher Aufwand	74'815.60	50'100.00	61'231.45
48	Ausserordentlicher Ertrag	45'027.56	31'000.00	32'183.60
	Ausserordentliches Ergebnis	-29'788.04	-19'100.00	-29'047.85
	Gesamtergebnis Erfolgsrechnung	89'701.79	-25'820.00	-246'460.19
	<i>(+ = Ertragsüberschuss / - = Aufwandüberschuss)</i>			

2.3.2 Allgemeiner Haushalt

	Rechnung 2022	Budget 2022	Rechnung 2021	
	Betrieblicher Aufwand			
30	Personalaufwand	83'392.80	98'350.00	85'765.55
31	Sach- und übriger Betriebsaufwand	130'764.55	158'400.00	259'382.89
33	Abschreibungen Verwaltungsvermögen	20'604.85	19'200.00	18'464.60
35	Einlagen Fonds und Spezialfinanzierungen	0.00	0.00	0.00
36	Transferaufwand	944'512.05	933'450.00	930'213.25
37	Durchlaufende Beiträge	0.00	0.00	0.00
	Total Betrieblicher Aufwand	1'179'274.25	1'209'400.00	1'293'826.29
	Betrieblicher Ertrag			
40	Fiskalertrag	594'758.25	540'100.00	536'407.75
41	Regalien und Konzessionen	13'015.15	11'500.00	14'205.00
42	Entgelte	33'179.85	21'300.00	35'274.25
43	Verschiedene Erträge	0.00	0.00	0.00
45	Entnahmen Fonds u. Spezialfinanzierungen	0.00	0.00	1'187.60
46	Transferertrag	479'909.10	476'950.00	588'815.75
47	Durchlaufende Beiträge	0.00	0.00	0.00
	Total Betrieblicher Ertrag	1'120'862.35	1'049'850.00	1'175'890.35
	Ergebnis aus betrieblicher Tätigkeit	-58'411.90	-159'550.00	-117'935.94
34	Finanzaufwand	65'288.17	49'100.00	342'713.45
44	Finanzertrag	210'277.40	213'700.00	214'431.55
	Ergebnis aus Finanzierung	144'989.23	164'600.00	-128'281.90
	Operatives Ergebnis	86'577.33	5'050.00	-246'217.84
38	Ausserordentlicher Aufwand	74'815.60	50'100.00	61'231.45
48	Ausserordentlicher Ertrag	45'027.56	31'000.00	32'183.60
	Ausserordentliches Ergebnis	-29'788.04	-19'100.00	-29'047.85
	Gesamtergebnis Erfolgsrechnung	56'789.29	-14'050.00	-275'265.69
	<i>(+ = Ertragsüberschuss / - = Aufwandüberschuss)</i>			

2.3.3 Wasserversorgung

	Rechnung 2022	Budget 2022	Rechnung 2021	
	Betrieblicher Aufwand			
30	Personalaufwand	373.95	600.00	450.90
31	Sach- und übriger Betriebsaufwand	11'200.40	4'300.00	1'318.00
33	Abschreibungen Verwaltungsvermögen	3'188.00	3'200.00	3'188.00
35	Einlagen Fonds und Spezialfinanzierungen	12'000.00	2'700.00	2'719.00
36	Transferaufwand	13'374.80	12'000.00	11'232.55
37	Durchlaufende Beiträge	0.00	0.00	0.00
	Betrieblicher Aufwand	40'137.15	22'800.00	18'908.45
	Betrieblicher Ertrag			
40	Fiskalertrag	0.00	0.00	0.00
41	Regalien und Konzessionen	0.00	0.00	0.00
42	Entgelte	32'553.80	19'400.00	21'958.25
43	Verschiedene Erträge	0.00	0.00	0.00
45	Entnahmen Fonds u. Spezialfinanzierungen	12'904.85	3'200.00	3'188.00
46	Transferertrag	50.00	100.00	50.00
47	Durchlaufende Beiträge	0.00	0.00	0.00
	Betrieblicher Ertrag	45'508.65	22'700.00	25'196.25
	Ergebnis aus betrieblicher Tätigkeit	5'371.50	-100.00	6'287.80
34	Finanzaufwand	0.00	50.00	0.00
44	Finanzertrag	1'112.55	700.00	1'118.40
	Ergebnis aus Finanzierung	1'112.55	650.00	1'118.40
	Operatives Ergebnis	6'484.05	550.00	7'406.20
38	Ausserordentlicher Aufwand	0.00	0.00	0.00
48	Ausserordentlicher Ertrag	0.00	0.00	0.00
	Ausserordentliches Ergebnis	0.00	0.00	0.00
	Gesamtergebnis Erfolgsrechnung	6'484.05	550.00	7'406.20
	<i>(+ = Ertragsüberschuss / - = Aufwandüberschuss)</i>			

2.3.4 Abwasserentsorgung

	Rechnung 2022	Budget 2022	Rechnung 2021
	Betrieblicher Aufwand		
30	Personalaufwand	0.00	700.00
31	Sach- und übriger Betriebsaufwand	9'462.30	12'500.00
33	Abschreibungen Verwaltungsvermögen	620.00	1'500.00
35	Einlagen Fonds und Spezialfinanzierungen	27'660.00	28'000.00
36	Transferaufwand	18'274.60	21'100.00
37	Durchlaufende Beiträge	0.00	0.00
	Betrieblicher Aufwand	56'016.90	63'800.00
	Betrieblicher Ertrag		
40	Fiskalertrag	0.00	0.00
41	Regalien und Konzessionen	0.00	0.00
42	Entgelte	73'680.00	49'000.00
43	Verschiedene Erträge	0.00	0.00
45	Entnahmen Fonds u. Spezialfinanzierungen	6'663.20	5'600.00
46	Transferertrag	100.00	100.00
47	Durchlaufende Beiträge	0.00	0.00
	Betrieblicher Ertrag	80'443.20	54'700.00
	Ergebnis aus betrieblicher Tätigkeit	24'426.30	-9'100.00
34	Finanzaufwand	0.00	0.00
44	Finanzertrag	201.00	550.00
	Ergebnis aus Finanzierung	201.00	550.00
	Operatives Ergebnis	24'627.30	-8'550.00
38	Ausserordentlicher Aufwand	0.00	0.00
48	Ausserordentlicher Ertrag	0.00	0.00
	Ausserordentliches Ergebnis	0.00	0.00
	Gesamtergebnis Erfolgsrechnung	24'627.30	-8'550.00
	<i>(+ = Ertragsüberschuss / - = Aufwandüberschuss)</i>		21'735.05

2.3.5 Abfallentsorgung

	Rechnung 2022	Budget 2022	Rechnung 2021
	Betrieblicher Aufwand		
30 Personalaufwand	493.10	420.00	583.80
31 Sach- und übriger Betriebsaufwand	21'996.55	26'200.00	22'300.45
33 Abschreibungen Verwaltungsvermögen	0.00	0.00	0.00
35 Einlagen Fonds und Spezialfinanzierungen	0.00	0.00	0.00
36 Transferaufwand	5'062.50	5'200.00	5'064.80
37 Durchlaufende Beiträge	0.00	0.00	0.00
	27'552.15	31'820.00	27'949.05
	Betrieblicher Ertrag		
40 Fiskalertrag	0.00	0.00	0.00
41 Regalien und Konzessionen	0.00	0.00	0.00
42 Entgelte	29'254.25	27'900.00	27'513.90
43 Verschiedene Erträge	0.00	0.00	0.00
45 Entnahmen Fonds u. Spezialfinanzierungen	0.00	0.00	0.00
46 Transferertrag	0.00	0.00	0.00
47 Durchlaufende Beiträge	0.00	0.00	0.00
	29'254.25	27'900.00	27'513.90
	Ergebnis aus betrieblicher Tätigkeit	-3'920.00	-435.15
34 Finanzaufwand	0.00	0.00	0.00
44 Finanzertrag	99.05	150.00	99.40
	Ergebnis aus Finanzierung	150.00	99.40
	Operatives Ergebnis	-3'770.00	-335.75
38 Ausserordentlicher Aufwand	0.00	0.00	0.00
48 Ausserordentlicher Ertrag	0.00	0.00	0.00
	Ausserordentliches Ergebnis	0.00	0.00
	Gesamtergebnis Erfolgsrechnung	-3'770.00	-335.75
<i>(+ = Ertragsüberschuss / - = Aufwandüberschuss)</i>			

3 Bilanz

		1.1.2022	31.12.2022	Veränderung
1	Aktiven	3'465'979.03	3'585'819.36	119'840.33
10	Finanzvermögen	2'951'533.93	3'049'258.26	97'724.33
100	Flüssige Mittel u. kurzfrist. Geldanlagen	453'358.98	613'061.42	159'702.44
101	Forderungen	351'189.00	391'369.94	40'180.94
104	Aktive Rechnungsabgrenzungen	111'273.95	9'114.90	-102'159.05
108	Sachanlagen FV	2'035'712.00	2'035'712.00	0.00
14	Verwaltungsvermögen	514'445.10	536'561.10	22'116.00
140	Sachanlagen VV	447'677.10	478'676.10	30'999.00
142	Immaterielle Anlagen	35'487.00	26'983.00	-8'504.00
145	Beteiligungen, Grundkapitalien	25'002.00	25'002.00	0.00
146	Investitionsbeiträge	6'279.00	5'900.00	-379.00
2	Passiven	3'465'979.03	3'585'819.36	119'840.33
20	Fremdkapital	1'783'093.16	1'763'351.71	-19'741.45
200	Laufende Verbindlichkeiten	133'748.15	124'089.55	-9'658.60
201	Kurzfristige Finanzverbindlichkeiten	8'000.00	8'000.00	0.00
204	Passive Rechnungsabgrenzungen	15'446.05	10'921.75	-4'524.30
205	Kurzfristige Rückstellungen	200.00		-200.00
206	Langfristige Finanzverbindlichkeiten	1'616'000.00	1'608'000.00	-8'000.00
209	Verbindlichk.ggü.SF u.Fonds im FK	9'698.96	12'340.41	2'641.45
29	Eigenkapital	1'682'885.87	1'822'467.65	139'581.78
290	Verpfl.(+),Vorschüsse(-)ggü.Spezialfin.	344'796.85	377'709.35	32'912.50
293	Vorfinanzierungen	501'111.55	526'245.94	25'134.39
294	Reserven	151'136.76	175'882.36	24'745.60
296	Neubewertungsreserve Finanzvermögen	11'161.45	11'161.45	0.00
299	Bilanzüberschuss /-fehlbetrag	674'679.26	731'468.55	56'789.29

4 Funktionen

4.1 Erfolgsrechnung

	Rechnung 2022		Budget 2022		Rechnung 2021	
	Aufwand	Ertrag	Aufwand	Ertrag	Aufwand	Ertrag
ERFOLGSRECHNUNG	1'545'842.31	1'545'842.31	1'440'820.00	1'440'820.00	1'839'685.29	1'839'685.29
0 Allgemeine Verwaltung	196'723.25	8'642.60	203'000.00	8'900.00	208'165.89	8'454.65
Nettoaufwand		188'080.65		194'100.00		199'711.24
1 Öffentliche Ordnung und Sicherheit, Verteidigung	35'413.00	36'243.65	34'950.00	24'200.00	132'263.15	133'969.30
Nettoaufwand				10'750.00		
Nettoertrag	830.65				1706.15	
2 Bildung	540'421.65	229'937.50	540'650.00	243'000.00	554'893.85	261'270.65
Nettoaufwand		310'484.15		297'650.00		293'623.20
3 Kultur, Sport und Freizeit, Kirche	423.45		500.00		250.00	
Nettoaufwand		423.45		500.00		250.00
4 Gesundheit	363.50		400.00		388.00	
Nettoaufwand		363.50		400.00		388.00
5 Soziale Sicherheit	261'414.60	8'699.80	260'700.00		233'145.70	
Nettoaufwand		252'714.80		260'700.00		233'145.70
6 Verkehr und Nachrichtenübermittlung	70'824.80	482.30	72'900.00	900.00	80'001.95	6'866.55
Nettoaufwand		70'342.50		72'000.00		73'135.40
7 Umweltschutz und Raumordnung	180'944.15	158'218.70	149'070.00	120'820.00	150'359.30	130'552.95
Nettoaufwand		22'725.45		28'250.00		19'806.35
8 Volkswirtschaft	520.40	13'015.15	1'350.00	11'500.00	575.05	14'205.00
Nettoertrag	12'494.75		10'150.00		13'629.95	
9 Finanzen und Steuern	258'793.51	1'090'602.61	177'300.00	1'031'500.00	479'642.40	1'284'366.19
Nettoertrag	831'809.10		854'200.00		804'723.79	

4.1.1 Kommentar

	Rechnung 2022		Budget 2022		Rechnung 2021	
	Aufwand	Ertrag	Aufwand	Ertrag	Aufwand	Ertrag
0 Allgemeine Verwaltung	196'723.25	8'642.60	203'000.00	8'900.00	208'165.89	8'454.65
Nettoaufwand		188'080.65		194'100.00		199'711.24

Der **Nettoaufwand reduziert** sich gegenüber dem Budget 2022 um CHF 6'019.35, gegenüber der Jahresrechnung 2021 um CHF 11'630.59.

0110	Legislative	Tiefere Druck und Versandkosten
0120	Exekutive	Leicht tiefere Auslagen für die Gemeindebehörden; Gemeinderatskredit nicht ausgeschöpft
0220	übrige allgemeine Dienste	Höhere Informatikkosten dafür tiefere Gemeindebeiträge an die Verwaltungsführung (Gemeinde Zäziwil)

	Rechnung 2022		Budget 2022		Rechnung 2021	
	Aufwand	Ertrag	Aufwand	Ertrag	Aufwand	Ertrag
1 Öffentliche Ordnung und Sicherheit, Verteidigung	35'413.00	36'243.65	34'950.00	24'200.00	132'263.15	133'969.30
Nettoaufwand				10'750.00		
Nettoertrag	830.65				1'706.15	

Der **Nettoergebnis verbessert** sich gegenüber dem Budget 2022 um CHF 11'580.65, gegenüber der Jahresrechnung 2021 fällt es um CHF 875.50 tiefer aus.

1400	Allgemeines Rechtswesen	Höhere Ausgaben für Fachberichte und andere Baubewilligungsgebühren dafür auch deutlich höhere Einnahmen; zusätzliche Auslagen für Honorare an Fachexperten
1506	Regionale	Die Wehrdienstersatzabgabe wird, nach Berücksichtigung allfälliger For-

	Feuerwehrorganisation	derungsverluste, an die Feuerwehr Region Konolfingen weitergeleitet; Korrektur der Wertberichtigung für Steuern und andere Abgaben (Bildung Wertberichtigungen in der Funktion Feuerwehr)
1610	Militärische Verteidigung	Projektabschluss der Sanierung Schiessanlage Brügglen; die Gemeinde hat höhere Bundes- und Kantonsbeiträge erhalten als erwartet, weshalb einmalig ein Ertragsüberschuss in der Rechnung 2022 resultiert
1620	Zivilschutz	Auslagen für Zivilschutz generell unter den Budgetwerten

	Rechnung 2022		Budget 2022		Rechnung 2021	
	Aufwand	Ertrag	Aufwand	Ertrag	Aufwand	Ertrag
2 Bildung	540'421.65	229'937.50	540'650.00	243'000.00	554'893.85	261'270.65
Nettoaufwand		310'484.15		297'650.00		293'623.20

Der **Nettoaufwand erhöht** sich gegenüber dem Budget 2022 um CHF 12'834.15, gegenüber der Jahresrechnung 2021 nimmt er um CHF 16'860.95 zu.

21	Obligatorische Schule	Aufgrund abweichenden Schülerzahlen höhere Gemeindebeiträge an die Schule Region Zäziwil; Schülertransport (Kostenbeteiligung); ergänzende Regelung der Schülertransporte für den Ortsteil Abersold; Kantonsbeiträge für den Schülertransport und die Wohnsitzschüler; Wegfall der Zusatzbeiträge für besonders belastete Gemeinden
2140	Musikschulen	Gemeindebeiträge an diverse Musikschulen unter dem Budget
2170	Schulliegenschaften	Die Unterhalts- und Betriebskosten leicht über den Erwartungen; Nettoertrag aus der Vermietung der Schulliegenschaften rund CHF 32'600

	Rechnung 2022		Budget 2022		Rechnung 2021	
	Aufwand	Ertrag	Aufwand	Ertrag	Aufwand	Ertrag
3 Kultur, Sport und Freizeit, Kirche	423.45		500.00		250.00	
Nettoaufwand		423.45		500.00		250.00

Der **Nettoaufwand reduziert** sich gegenüber dem Budget 2022 um CHF 76.55, gegenüber der Jahresrechnung 2021 fällt er um CHF 173.45 höher aus.

3290	Übrige Kultur	Bürgerbriefe und Geschenke für Jungbürger.
------	---------------	--------------------------------------------

	Rechnung 2022		Budget 2022		Rechnung 2021	
	Aufwand	Ertrag	Aufwand	Ertrag	Aufwand	Ertrag
4 Gesundheit	363.50		400.00		388.00	
Nettoaufwand		363.50		400.00		388.00

Der **Nettoaufwand reduziert** sich gegenüber dem Budget 2022 um CHF 36.50, gegenüber der Jahresrechnung 2021 nimmt er um CHF 24.50 ab.

4210	Ambulante Krankenpflege	Beiträge an den Frischmahlzeitendienst der Spitex Region Konolfingen sowie deren Mitgliederbeitrag
------	-------------------------	----------------------------------------------------------------------------------------------------

	Rechnung 2022		Budget 2022		Rechnung 2021	
	Aufwand	Ertrag	Aufwand	Ertrag	Aufwand	Ertrag
5 Soziale Sicherheit	261'414.60	8'699.80	260'700.00		233'145.70	
Nettoaufwand		252'714.80		260'700.00		233'145.70

Der **Nettoaufwand reduziert** sich gegenüber dem Budget 2022 um CHF 7'985.20, gegenüber der Jahresrechnung 2021 nimmt er um CHF 19'569.10 zu.

5320	Ergänzungsleistungen AHV/IV	Höherer Gemeindeanteil an Lastenausgleich Ergänzungsleistungen Budget 310 EW à CHF 241.00 Rechnung 316 EW à CHF 231.88
5350	Leistungen an das Alter	Überarbeitung Altersleitbild günstiger als erwartet
5410	Familienzulagen	Höherer Gemeindeanteil an Lastenausgleich Familienzulagen Budget 310 EW à CHF 6.00 Rechnung 316 EW à CHF 4.79

5451	Kinderkrippen und -Horte	Genehmigung des Reglements über die Betreuungsgutscheine im Dezember 2019; Erstmals Kostenanteil für die Gemeinde; Erwartete Nettokosten CHF 727.35 (rund 20 %)
5458	Tageselternverein	Genehmigung des Reglements über die Betreuungsgutscheine im Dezember 2019; Erstmals Kostenanteil für die Gemeinde; Erwartete Nettokosten CHF 1'638.05 (rund 20 %)
5796	Sozialhilfe	Beitrag an den Regionalen Sozialdienst Konolfingen im Rahmen der Erwartungen
5799	Lastenausgleich Sozialhilfe	Tieferer Gemeindeanteil an Lastenausgleich Sozialhilfe Budget 310 EW à CHF 577.00 Rechnung 316 EW à CHF 540.81

	Rechnung 2022		Budget 2022		Rechnung 2021	
	Aufwand	Ertrag	Aufwand	Ertrag	Aufwand	Ertrag
6 Verkehr und Nachrichtenübermittlung	70'824.80	482.30	72'900.00	900.00	80'001.95	6'866.55
Nettoaufwand		70'342.50		72'000.00		73'135.40

Der **Nettoaufwand reduziert** sich gegenüber dem Budget 2022 um CHF 1'657.50, gegenüber der Jahresrechnung 2021 nimmt er um CHF 2'792.90 ab.

6150	Gemeindestrassen	Tiefere Personalkosten; Nachkredit für Anpassung der Strassenentwässerungsleitung Hünigenstrasse (s/Nachkreditabelle)
6291	Gemeindeanteil Öffentlicher Verkehr	Tieferer Gemeindeanteil am Lastenausgleich Öffentlicher Verkehr

	Rechnung 2022		Budget 2022		Rechnung 2021	
	Aufwand	Ertrag	Aufwand	Ertrag	Aufwand	Ertrag
7 Umweltschutz und Raumordnung	180'944.15	158'218.70	149'070.00	120'820.00	150'359.30	130'552.95
Nettoaufwand		22'725.45		28'250.00		19'806.35

Der **Nettoaufwand reduziert** sich gegenüber dem Budget 2022 um CHF 5'524.55, gegenüber der Jahresrechnung 2021 fällt er um CHF 2'919.10 höher aus.

7101	Wasserversorgung	Nachkredit für den Einbau eines Streckenschiebers bei den Liegenschaften Hünigenstrasse 3 und 5 (s/Nachkreditabelle); Einnahmen aus Anschlussgebühren werden vollumfänglich in die Spezialfinanzierung werterhalt eingelegt, deshalb keine weiteren Einlagen mehr notwendig; Beiträge an die Wasserverbund Kiesental AG leicht höher; Entnahmen aus der Spezialfinanzierung in der Höhe der Werterhaltenden Unterhaltskosten; Ertragsüberschuss CHF 6'484.05.
7201	Abwasserentsorgung	Leicht tiefere Unterhaltskosten und tiefere Beiträge an Gemeinden und Gemeindeverbände, Zusätzliche Einnahmen aus Anschlussgebühren; Ertragsüberschuss CHF 24'627.30.
7301	Abfallentsorgung	Aufwand und Ertrag sind leicht unter dem Budget ausgefallen; Ertragsüberschuss CHF 1'801.15.
7410	Gewässerverbauungen	Kaum Auslagen für den Unterhalt und Betrieb der Gewässer
7716	Regionale Friedhoforganisation	Gemeindeanteil Bestattungskosten an Gemeindeverband Grosshöchstetten leicht über Budget; Selbstbehalt für Bestattungskosten
7907	Regionalkonferenz	Tiefere Beiträge an die Regionalkonferenz Mittelland

	Rechnung 2022		Budget 2022		Rechnung 2021	
	Aufwand	Ertrag	Aufwand	Ertrag	Aufwand	Ertrag
8 Volkswirtschaft	520.40	13'015.15	1'350.00	11'500.00	575.05	14'205.00
Nettoertrag		12'494.75		10'150.00		13'629.95

Der **Nettoertrag erhöht** sich gegenüber dem Budget 2022 um CHF 2'344.75, gegenüber der Jahresrechnung 2021 fällt er um CHF 1'135.20 tiefer aus.

8710	Elektrizität allgemein	Einnahmen aus Konzessionsbeiträgen der BKW
------	------------------------	--------------------------------------------

	Rechnung 2022		Budget 2022		Rechnung 2021	
	Aufwand	Ertrag	Aufwand	Ertrag	Aufwand	Ertrag
9 Finanzen und Steuern	258'793.51	1'090'602.61	177'300.00	1'031'500.00	479'642.40	1'284'366.19
Nettoertrag	831'809.10		854'200.00		804'723.79	

Der **Nettoertrag** fällt gegenüber dem Budget 2022 um CHF 22'390.90 tiefer aus, gegenüber der Jahresrechnung 2021 um CHF 27'085.31 höher.

9100	Allgemeine Gemeindesteuern	CHF 516'471.30	Nettoertrag (Budget 2022 CHF 474'900.00); deutlich höhere Einkommens- und Vermögenssteuern; Praxiswechsel in der Verbuchung der Rückstellungen, welcher zu einer deutlichen Entlastung der Gemeinderechnung von CHF 15'400 in den Allgemeinen Gemeindesteuern geführt hat.
9101	Sondersteuern	CHF 27'031.95	Nettoertrag (Budget 2022 CHF 18'000.00)
9102	Liegenschaftssteuern	CHF 58'341.20	Nettoertrag (Budget 2022 CHF 44'200.00)
9300	Finanz- und Lastenausgleich	CHF 58'482.00	Lastenausgleich Neue Aufgabenteilung
		CHF 119'715.00	Finanzausgleich Mindestausstattung
		CHF 74'523.00	Finanzausgleich geografisch-topografischer Zuschuss
		CHF 1'256.00	Finanzausgleich soziodemografischer Zuschuss
		CHF 139'096.00	Finanzausgleich Disparitätenabbau
9500	Ertragsanteile, übrige	CHF 6'030.45	Nettoertrag; Einnahmen aus Erbschafts- und Schenkungssteuern von CHF 5'782.60
9610	Zinsen	CHF 5'173.79	Nettoertrag (Budget 2022 CHF 4'400.00)
9630	Liegenschaften des Finanzvermögens	CHF 24'141.95	Nettoertrag (Budget 2022 Nettoertrag CHF 30'400.00)
9900	Nicht aufgeteilte Posten, Art. 84 GV	CHF 24'745.60	Zusätzliche Abschreibungen / Einlagen in Finanzpolitische Reserve (s/Nachkreditabelle)
9990	Abschluss	CHF 56'789.29	Ertragsüberschuss (Budget 2022 Aufwandüberschuss CHF 14'050.00)

4.2 Investitionsrechnung

	Rechnung 2022		Budget 2022		Rechnung 2021	
	Ausgaben	Einnahmen	Ausgaben	Einnahmen	Ausgaben	Einnahmen
INVESTITIONSRECHNUNG	46'907.85	46'907.85	69'000.00	69'000.00	60'106.35	60'106.35
6 Verkehr und Nachrichtenübermittlung	45'220.55		46'000.00		38'575.25	
Nettoausgaben		45'220.55		46'000.00		38'575.25
7 Umweltschutz und Raumordnung	1'687.30		23'000.00		16'442.05	5'089.05
Nettoausgaben		1'687.30		23'000.00		91'495.70
9 Finanzen und Steuern		46'907.85		69'000.00	5'089.05	55'017.30
Nettoeinnahmen	46'907.85		69'000.00		49'928.25	

5 Sachgruppen

5.1 Erfolgsrechnung

	Rechnung 2022		Budget 2022		Rechnung 2021	
	Aufwand	Ertrag	Aufwand	Ertrag	Aufwand	Ertrag
Erfolgsrechnung	1'545'842.31	1'545'842.31	1'440'820.00	1'440'820.00	1'839'685.29	1'839'685.29
3 Aufwand	1'456'140.52		1'440'270.00		1'810'544.04	
30 Personalaufwand	84'305.85		100'070.00		86'800.25	
31 Sach- und übriger Betriebsaufwand	173'377.80		201'400.00		288'788.69	
33 Abschreibungen Verwaltungsvermögen	24'412.85		23'900.00		22'272.60	
34 Finanzaufwand	65'288.17		49'150.00		342'713.45	
35 Einlagen in Fonds und Spezialfinanzierungen	39'660.00		30'700.00		29'239.00	
36 Transferaufwand	981'223.95		971'750.00		964'482.20	
38 Ausserordentlicher Aufwand	74'815.60		50'100.00		61'231.45	
39 Interne Verrechnungen	13'056.30		13'200.00		15'016.40	
4 Ertrag		1'545'842.31		1'414'450.00		1'564'083.85
40 Fiskalertrag		594'758.25		540'100.00		536'407.75
41 Regalien und Konzessionen		13'015.15		11'500.00		14'205.00
42 Entgelte		168'667.90		117'600.00		153'142.70
44 Finanzertrag		211'690.00		215'100.00		215'806.10
45 Entnahmen Fonds u. Spezialfinanzierungen		19'568.05		8'800.00		8'356.55
46 Transferertrag		480'059.10		477'150.00		588'965.75
48 Ausserordentlicher Ertrag		45'027.56		31'000.00		32'183.60
49 Interne Verrechnungen		13'056.30		13'200.00		15'016.40
9 Abschlusskonten	89'701.79		550.00	26'370.00	29'141.25	275'601.44
90 Abschluss Erfolgsrechnung	89'701.79		550.00	26'370.00	29'141.25	275'601.44

5.2 Investitionsrechnung

	Rechnung 2022		Budget 2022		Rechnung 2021	
	Ausgaben	Einnahmen	Ausgaben	Einnahmen	Ausgaben	Einnahmen
Investitionsrechnung	46'907.85	46'907.85	69'000.00	69'000.00	60'106.35	60'106.35
Investitionsausgaben	46'907.85		69'000.00		60'106.35	
50 Sachanlagen	45'220.55		49'000.00		55'017.30	
52 Immaterielle Anlagen	1'687.30		20'000			
59 Übertrag an Bilanz					5'089.05	
Investitionseinnahmen		46'907.85		69'000.00		60'106.35
63 Investitionsbeiträge f. eigene Rechnung						5'089.05
69 Übertrag an Bilanz		46'907.85		69'000.00		55'017.30
Nettoinvestitionen	46'907.85		69'000.00		49'928.25	

6 Geldflussrechnung

Bezeichnung	CHF	CHF
	2022	2021
Geldfluss aus betrieblicher Tätigkeit		
Ertragsüberschuss / (-) Aufwandüberschuss	56'789.29	-275'265.69
Abschreibungen Verwaltungsvermögen	20'604.85	18'464.60
Abschreibungen Investitionsbeiträge	0.00	0.00
Einlagen in das Eigenkapital	74'815.60	61'231.45
(-) Entnahmen aus dem Eigenkapital	-45'027.56	-32'183.60
Verluste aus Verkauf Finanzanlagen FV und Übertragung Finanzanlagen FV ins VV / (-) Gewinne aus Verkauf Finanzanlagen FV	0.00	0.00
Verluste aus Verkauf Sachanlagen FV und Übertragung Sachanlagen FV ins VV / (-) Gewinne aus Verkauf Sachanlagen FV	0.00	0.00
Wertberichtigungen Anlagen FV / (-) Wertberichtigungen Anlagen FV	0.00	303'244.10
Wertberichtigungen Darlehen/Beteiligungen VV	0.00	0.00
(-) Aufwertung VV	0.00	0.00
(-) Zunahme/Abnahme Forderungen	-40'596.34	11'944.95
Abnahme/(-) Zunahme Vorräte	0.00	0.00
Abnahme/(-) Zunahme aktive Rechnungsabgrenzungen	97'070.00	-106'184.90
(-) Abnahme/Zunahme Laufende Verbindlichkeiten	-34'171.95	37'794.35
(-) Abnahme/Zunahme kurzfr. Rückstellungen	-200.00	200.00
(-) Abnahme/Zunahme passive Rechnungsabgrenzungen	-4'524.30	9'105.05
(-) Abnahme/Zunahme langfr. Rückstellungen	0.00	0.00
(-) Abnahme/Zunahme übrige Spezialfinanzierungen	0.00	0.00
Geldfluss aus betrieblicher Tätigkeit Einwohnergemeinde (allg. Haushalt)	124'759.59	28'350.31
Geldfluss Wasserversorgung		
Ertragsüberschuss / (-) Aufwandüberschuss	6'484.05	7'406.20
Abschreibungen Verwaltungsvermögen	3'188.00	3'188.00
Abschreibungen Investitionsbeiträge	0.00	0.00
(-) Aufwertung VV	0.00	0.00
(-) Zunahme/Abnahme Forderungen	-121.50	190.55
Abnahme/(-) Zunahme aktive Rechnungsabgrenzungen	0.00	0.00
Abnahme/(-) Zunahme Vorräte	0.00	0.00
Zunahme/(-) Abnahme Laufende Verbindlichkeiten	5'421.45	3'313.90
(-) Abnahme/Zunahme passive Rechnungsabgrenzungen	0.00	0.00
(-) Abnahme/Zunahme Vorfinanzierung Werterhalt	-904.85	-469.00
(-) Abnahme/Zunahme übrige Vorfinanzierungen	0.00	0.00
Geldfluss aus betrieblicher Tätigkeit Wasserversorgung	14'067.15	13'629.65
Geldfluss Abwasserentsorgung		
Ertragsüberschuss / (-) Aufwandüberschuss	24'627.30	21'735.05
Abschreibungen Verwaltungsvermögen	620.00	620.00
Abschreibungen Investitionsbeiträge	379.00	380.00
(-) Aufwertung VV	0.00	0.00
Abnahme/(-) Zunahme Forderungen	1'866.40	3'495.80
Abnahme/(-) Zunahme aktive Rechnungsabgrenzungen	0.00	0.00
Abnahme/(-) Zunahme Vorräte	0.00	0.00
Zunahme/(-) Abnahme Laufende Verbindlichkeiten	5'596.30	5'200.70
(-) Abnahme/Zunahme passive Rechnungsabgrenzungen	0.00	0.00
Zunahme/(-) Abnahme Vorfinanzierung Werterhalt	20'996.80	22'539.05
(-) Abnahme/Zunahme übrige Vorfinanzierungen	0.00	0.00
Geldfluss aus betrieblicher Tätigkeit Abwasserentsorgung	54'085.80	53'970.60

Bezeichnung	CHF	CHF
	2022	2021
Geldfluss Abfall		
Ertragsüberschuss / (-) Aufwandüberschuss	1'801.15	-335.75
Abschreibungen Verwaltungsvermögen	0.00	0.00
Abschreibungen Investitionsbeiträge	0.00	0.00
(-) Aufwertung VV	0.00	0.00
(-) Zunahme/Abnahme Forderungen	-1'329.50	-1'513.50
Abnahme/(-) Zunahme aktive Rechnungsabgrenzungen	0.00	0.00
Abnahme/(-) Zunahme Vorräte	0.00	0.00
Zunahme/(-) Abnahme Laufende Verbindlichkeiten	1'983.80	-1'335.10
(-) Abnahme/Zunahme passive Rechnungsabgrenzungen	0.00	0.00
(-) Abnahme/Zunahme Vorfinanzierungen	0.00	0.00
Geldfluss aus betrieblicher Tätigkeit Abfall	2'455.45	-3'184.35
Geldfluss aus betrieblicher Tätigkeit Gemeindebetriebe	70'608.40	64'415.90
Total Geldfluss aus betrieblicher Tätigkeit	195'367.99	92'766.21
Geldfluss aus Investitionstätigkeit		
Zahlungen für Nettoinv. Sachanlagen + Immat. Anlagen+ Investitionsbeiträge VV	-28'619.70	-65'805.80
(-) Auszahlungen für Darlehen/Beteiligungen VV	0.00	0.00
Einzahlung für Darlehen/Beteiligungen VV	0.00	0.00
(-) Kauf Sachanlagen FV	0.00	0.00
Verkauf Sachanlagen FV	0.00	0.00
(-) Investitionen Sachanlagen FV	0.00	0.00
(-) Kauf kurzfristige Finanzanlagen FV	0.00	0.00
Verkauf kurzfristige Finanzanlagen FV	0.00	0.00
(-) Kauf langfristige Finanzanlagen FV	0.00	0.00
Verkauf langfristige Finanzanlagen FV	0.00	0.00
Geldfluss aus Investitionstätigkeit Einwohnergemeinde (allg. Haushalt)	-28'619.70	-65'805.80
Geldfluss Wasserversorgung		
Zahlungen für Nettoinvestitionen VV Wasserversorgung	0.00	0.00
Geldfluss aus Investitionstätigkeit Wasserversorgung	0.00	0.00
Geldfluss Abwasserentsorgung		
Zahlungen für Nettoinvestitionen VV Abwasserentsorgung	-1'687.30	0.00
Geldfluss aus Investitionstätigkeit Abwasserentsorgung	-1'687.30	0.00
Geldfluss Abfall		
Zahlungen für Nettoinvestitionen VV Abfall	0.00	0.00
Geldfluss aus Investitionstätigkeit Abfall	0.00	0.00
Geldfluss aus Investitionstätigkeit Gemeindebetriebe	-1'687.30	0.00
Total Geldfluss aus Investitionstätigkeit	-30'307.00	-65'805.80

Bezeichnung	CHF	CHF
	2022	2021
Geldfluss aus Finanzierungstätigkeit		
Zunahme/ (-) Abnahme Kontokorrente mit Dritten	0.00	0.00
Aufnahme kurzfristige Finanzverbindlichkeiten	8'000.00	8'000.00
(-) Rückzahlung kurzfristige Finanzverbindlichkeiten	-8'000.00	-208'000.00
Aufnahme langfristige Finanzverbindlichkeiten	0.00	300'000.00
(-) Rückzahlung langfristige Finanzverbindlichkeiten	-8'000.00	-8'000.00
Zunahme/(-) Abnahme Stiftungen, Legate, Zuwendungen im FK sowie Fonds im FK	2'641.45	-2'735.50
Geldfluss aus Finanzierungstätigkeit Einwohnergemeinde (allg. Haushalt)	-5'358.55	89'264.50
Total Geldfluss (alle)		
Total Geldfluss (alle)	159'702.44	116'224.91
Bestand Flüssige Mittel und kurzfristige Geldanlagen 1.1.	453'358.98	337'134.07
Bestand Flüssige Mittel und kurzfristige Geldanlagen 31.12.	613'061.42	453'358.98
Kontrollrechnung: Differenz	0.00	0.00

7 Kennzahlen

7.1 Gesamthaushalt

Kennzahl	Abkürzung	Rechnung 2018	Rechnung 2019	Rechnung 2020	Rechnung 2021	Rechnung 2022	Ø 2018-2022	Aussage / Interpretation
Nettoverschuldungsquotient	NVQ	-177.88%	-169.63%	-186.54%	-152.02%	-153.88%	-167.77%	Nettoschulden in % des Fiskalertrages, inkl. Finanzausgleich Der NVQ gibt an, welcher Anteil der direkten Steuern +/- Finanzausgleich erforderlich wäre, um die Nettoschulden zu tilgen. Richtwert < 0 % = Nettovermögen (Median 2021 = -88.1 %)
Selbstfinanzierungsgrad	SFG	124.56%	94.27%	75.85%	-348.25%	350.42%	70.36%	Selbstfinanzierung in % der Nettoinvestitionen Der SFG gibt an, in welchem Ausmass Neuinvestitionen durch selbsterwirtschaftete Mittel finanziert werden können. Richtwert > 100 % = ideal (Median 2021 = 108.9 %)
Zinsbelastungsanteil	ZBA	0.96%	0.75%	0.49%	0.38%	0.41%	0.58%	Nettozinsen in % des laufenden Ertrages Der ZBA sagt aus, welcher Anteil des laufenden Ertrages durch den Nettozinsaufwand gebunden ist. Richtwert 0 - 1 % = tief (Median 2021 = -0,04 %)
Bruttoverschuldungsanteil	BVA	132.97%	117.39%	114.21%	115.03%	116.96%	118.93%	Bruttoschuld in % des laufenden Ertrages Der BVA zeigt die Verschuldungssituation der Gemeinde und beantwortet die Frage, ob die Verschuldung in einem angemessenen Verhältnis zu den erwirtschafteten Erträgen steht. Richtwert > 100 - 150 % = mittel (Median 2021 = 44.0 %)
Investitionsanteil	INA	9.12%	9.07%	11.31%	3.84%	3.44%	7.32%	Bruttoinvestitionen in % der Gesamtausgaben Diese Kennzahl zeigt die Aktivität im Bereich der Investitionen im Verhältnis zum jährlichen Gesamtaufwand. Aussage < 10 % = schwache Investitionstätigkeit (Median 2020 = 9,7 %)
Kapitaldienstanteil	KDA	1.62%	1.94%	6.82%	1.86%	2.08%	2.88%	Kapitaldienst in % des laufenden Ertrages Der KDA ist die Messgrösse für die Belastung des Haushaltes durch Kapitalkosten. Richtwert < 5 % = geringe Belastung (Median 2021 = 4.20 %)
Nettoschuld in CHF pro Einwohner	N/EW	-4'560.92	-4'594.84	-4'531.14	-3'697.60	-4'043.73	-4282.58	Die Nettoschuld in CHF je Einwohner wird als Gradmesser für die Verschuldung verwendet. Richtwert < 0 CHF = Nettovermögen (Median 2021 = CHF -2'108)
Selbstfinanzierungsanteil	SFA	7.34%	8.04%	8.34%	-11.38%	11.05%	4.43%	Selbstfinanzierung in % des laufenden Ertrages Der SFA gibt Auskunft über die finanzielle Leistungsfähigkeit der Gemeinde. Je höher der Wert, desto grösser ist der Spielraum für den Schuldenabbau und/oder die Finanzierung von Investitionen und deren Folgekosten. Richtwert 5 % - 15 % = mittel (Median 2021 = 10.72 %)
Nettozinsbelastungsanteil	NZB	-12.89%	-13.09%	-14.26%	43.38%	-6.81%	-1.29%	Finanzaufwand netto in % des Steuerertrages Diese Kennzahl gibt an, welcher Anteil des Steuerertrages der Gemeinde für die Verzinsung der Schulden aufgewendet werden muss. Richtwert < 0 % = keine Belastung (Median 2021 = -2.2 %)
Massgebliches Eigenkapital in CHF pro Einwohner	MEK/EW	4'414.46	4'612.27	4'925.40	4'005.95	4'253.01	4'438.70	Diese Kennzahl in CHF ist eine Vergleichsgrösse und wird im Zusammenhang mit dem Finanzausgleich verwendet. Richtwert > 4'000 - 8'000 hohes MEK/EW (Median 2021 = CHF 2'977)

7.2 Allgemeiner Haushalt

Kennzahl	Abkürzung	Rechnung 2018	Rechnung 2019	Rechnung 2020	Rechnung 2021	Rechnung 2022	Ø 2018-2022	Aussage / Interpretation
Selbstfinanzierungsgrad	SFG	103.76%	64.40%	112.10%	-456.16%	237.02%	28.93%	Selbstfinanzierung in % der Nettoinvestitionen Der SFG gibt an, in welchem Ausmass Neuinvestitionen durch selbstwirtschaftete Mittel finanziert werden können. Richtwert < 60 % = ungenügend; > 100 % sehr gut
Bilanzüberschussquotient	BÜQ	117.99%	112.77%	127.39%	87.78%	87.53%	106.47%	Bilanzüberschuss in % des Fiskalertrages, inkl. Finanzausgleich Der Bilanzüberschuss wird im Verhältnis zum Steuerertrag +/- Finanzausgleich definiert. Eine gesunde Eigenkapitalbasis ist notwendig, um eine gute Eigenfinanzierung sicherzustellen. Richtwert 60 % für Gemeinde < 2'000 Einwohner (Median 2020 = 66.09 %)

7.3 Spezialfinanzierung Wasserversorgung

Kennzahl	Abkürzung	Rechnung 2018	Rechnung 2019	Rechnung 2020	Rechnung 2021	Rechnung 2022	Ø 2018-2022	Aussage / Interpretation
Selbstfinanzierungsgrad	SFG	100.00%	58.79%	100.00%	100.00%	100.00%	198.49%	Selbstfinanzierung in % der Nettoinvestitionen Der SFG gibt an, in welchem Ausmass Neuinvestitionen durch selbstwirtschaftete Mittel finanziert werden können. Richtwert < 60 % = ungenügend; > 100 % sehr gut
Kostendeckungsgrad	KDG	134.75%	140.46%	124.60%	139.17%	116.15%	128.42%	Aufwand in % des Ertrages Der KDG misst das Verhältnis vom Ertrag zum Aufwand da die Gebühren kostendeckend anzusetzen sind. Richtwert > 100 % = Ertragsüberschuss, bzw. kostendeckend
Werterhaltquote	WEQ	0.00%	1.29%	1.08%	0.86%	0.45%	0.74%	Werterhalt in % des Wiederbeschaffungswertes Diese Kennzahl gibt das Verhältnis von Werterhalt zu Wiederbeschaffungswerten an; sobald der WEQ über 25 % beträgt, können die Einlagen reduziert oder ganz ausgesetzt werden.

7.4 Spezialfinanzierung Abwasserentsorgung

Kennzahl	Abkürzung	Rechnung 2018	Rechnung 2019	Rechnung 2020	Rechnung 2021	Rechnung 2022	Ø 2018-2022	Aussage / Interpretation
Selbstfinanzierungsgrad	SFG	156.50%	100.00%	27.92%	100.00%	2763.18%	196.78%	Selbstfinanzierung in % der Nettoinvestitionen Der SFG gibt an, in welchem Ausmass Neuinvestitionen durch selbstwirtschaftete Mittel finanziert werden können. Richtwert < 60 % = ungenügend; > 100 % sehr gut
Kostendeckungsgrad	KDG	94.59%	133.46%	94.97%	142.70%	143.96%	115.58%	Aufwand in % des Ertrages Der KDG misst das Verhältnis vom Ertrag zum Aufwand da die Gebühren kostendeckend anzusetzen sind. Richtwert > 100 % = Ertragsüberschuss, bzw. kostendeckend
Werterhaltquote	WEQ	3.86%	5.34%	2.72%	4.17%	5.42%	4.30%	Werterhalt in % des Wiederbeschaffungswertes Diese Kennzahl gibt das Verhältnis von Werterhalt zu Wiederbeschaffungswerten an; sobald der WEQ über 25 % beträgt, können die Einlagen reduziert oder ganz ausgesetzt werden.

7.5 Spezialfinanzierung Abfallentsorgung

Kennzahl	Abkürzung	Rechnung 2018	Rechnung 2019	Rechnung 2020	Rechnung 2021	Rechnung 2022	Ø 2018-2022	Aussage / Interpretation
Selbstfinanzierungsgrad	SFG	100.00%	-1.00%	-1.00%	-1.00%	100.00%	-1.00%	Selbstfinanzierung in % der Nettoinvestitionen Der SFG gibt an, in welchem Ausmass Neuinvestitionen durch selbstwirtschaftete Mittel finanziert werden können. Richtwert < 60 % = ungenügend; > 100 % sehr gut
Kostendeckungsgrad	KDG	102.41%	89.90%	97.19%	98.80%	106.54%	93.60%	Aufwand in % des Ertrages Der KDG misst das Verhältnis vom Ertrag zum Aufwand da die Gebühren kostendeckend anzusetzen sind. Richtwert > 100 % = Ertragsüberschuss, bzw. kostendeckend

8 Antrag des Gemeinderates

Gemäss Art. 71 GV (170.111) verabschiedet der Gemeinderat die Jahresrechnung 2022 der Einwohnergemeinde Oberhünigen zuhanden der Gemeindeversammlung.

Nachkredite	Anzahl	Betrag
gebunden	5 CHF	78'836.35
Kompetenz Gemeinderat	3 CHF	35'887.76
von Gemeindeversammlung zu beschliessen	0 CHF	0.00
Total	8 CHF	114'724.11

Erfolgsrechnung	Aufwand Gesamthaushalt	CHF	1'456'140.52
	Ertrag Gesamthaushalt	CHF	1'545'842.31
	Überschuss	CHF	89'701.79

<i>davon</i>	Aufwand Allgemeiner Haushalt	CHF	1'332'434.32
	Ertrag Allgemeiner Haushalt	CHF	1'389'223.61
	Überschuss	CHF	56'789.29

	Aufwand Wasserversorgung	CHF	40'137.15
	Ertrag Wasserversorgung	CHF	46'621.20
	Überschuss	CHF	6'484.05

	Aufwand Abwasserentsorgung	CHF	56'016.90
	Ertrag Abwasserentsorgung	CHF	80'644.20
	Überschuss	CHF	24'627.30

	Aufwand Abfallentsorgung	CHF	27'552.15
	Ertrag Abfallentsorgung	CHF	29'353.30
	Überschuss	CHF	1'801.15

Investitionsrechnung	Ausgaben	CHF	46'907.85
	Einnahmen	CHF	0.00
	Nettoinvestitionen	CHF	46'907.85

Antrag

Der Gemeinderat hat die vorliegende Jahresrechnung 2022 mit allen Bestandteilen an seiner Sitzung vom 4. Mai 2023 beschlossen.

Der Gemeindeversammlung vom 16. Juni 2023 wird beantragt, die Jahresrechnung 2022 zu genehmigen.

Oberhünigen, 4. Mai 2023

Gemeinderat Oberhünigen



Bruno Stalder
Präsident

Marlis Lanz
Sekretärin

Finanzverwaltung Oberhünigen



Annette Zürcher
Finanzverwalterin

9 Bestätigungsbericht



Finances Publiques

AG für öffentliche Finanzen und Organisation

Bericht des Rechnungsprüfungsorgans zur Jahresrechnung 2022

An die Gemeindeversammlung der **Einwohnergemeinde Oberhünigen**

Als Rechnungsprüfungsorgan haben wir die Jahresrechnung der Einwohnergemeinde Oberhünigen, bestehend aus Berichterstattung, Bilanz, Erfolgsrechnung, Investitionsrechnung, Geldflussrechnung und Anhang für das am 31. Dezember 2022 abgeschlossene Rechnungsjahr geprüft. Die Prüfungsarbeiten wurden am 15. Mai 2023 beendet.

Verantwortung des Gemeinderates

Der Gemeinderat ist für die Aufstellung der Jahresrechnung in Übereinstimmung mit den kantonalen und kommunalen gesetzlichen Vorschriften verantwortlich. Diese Verantwortung beinhaltet die Ausgestaltung, Implementierung und Aufrechterhaltung eines internen Kontrollsystems mit Bezug auf die Aufstellung der Jahresrechnung, die frei von wesentlichen falschen Angaben als Folge von Verstössen oder Irrtümern ist. Darüber hinaus ist der Gemeinderat für die Anwendung sachgemässer Rechnungslegungsmethoden sowie die Vornahme angemessener Schätzungen verantwortlich.

Verantwortung des Rechnungsprüfungsorgans

Unsere Verantwortung ist es, aufgrund unserer Prüfung ein Prüfungsurteil über die Jahresrechnung abzugeben. Wir haben unsere Prüfung in Übereinstimmung mit den gesetzlichen Vorschriften und der Arbeitshilfe für Rechnungsprüfungsorgane (AH RPO, Ausgabe 2022) vorgenommen. Die Prüfung haben wir so zu planen und durchzuführen, dass wir hinreichende Sicherheit gewinnen, ob die Jahresrechnung frei von wesentlichen falschen Angaben ist.

Eine Prüfung beinhaltet die Durchführung von Prüfungshandlungen zur Erlangung von Prüfungsnachweisen für die in der Jahresrechnung enthaltenen Wertansätze und sonstigen Angaben. Die Auswahl der Prüfungshandlungen liegt im pflichtgemässen Ermessen des Prüfers. Dies schliesst eine Beurteilung der Risiken wesentlicher falscher Angaben in der Jahresrechnung als Folge von Verstössen oder Irrtümern ein. Bei der Beurteilung dieser Risiken berücksichtigt der Prüfer das interne Kontrollsystem, soweit es für die Aufstellung der Jahresrechnung von Bedeutung ist, um die den Umständen entsprechenden Prüfungshandlungen festzulegen, nicht aber um ein Prüfungsurteil über die Wirksamkeit des internen Kontrollsystems abzugeben. Die Prüfung umfasst zudem die Beurteilung der Angemessenheit der angewandten Rechnungslegungsmethoden, der Plausibilität der vorgenommenen Schätzungen sowie eine Würdigung der Gesamtdarstellung der Jahresrechnung. Wir sind der Auffassung, dass die von uns erlangten Prüfungsnachweise eine ausreichende und angemessene Grundlage für unser Prüfungsurteil bilden.

Prüfungsurteil

Nach unserer Beurteilung entspricht die Jahresrechnung für das am 31. Dezember 2022 abgeschlossene Rechnungsjahr den kantonalen und kommunalen gesetzlichen Vorschriften.

Berichterstattung aufgrund weiterer gesetzlicher Vorschriften

Wir bestätigen, dass wir die Anforderungen an die Befähigung gemäss Art. 123 GV und die besonderen Voraussetzungen gemäss Art. 124 GV erfüllen und keine mit unserer Unabhängigkeit nicht vereinbare Sachverhalte vorliegen.

Wir beantragen, die Jahresrechnung per 31. Dezember 2022 mit Aktiven und Passiven von CHF 3'585'819.36 und einem Ertragsüberschuss im Gesamthaushalt von CHF 89'701.79 zu genehmigen.

Oberhünigen, 15. Mai 2023

Das Rechnungsprüfungsorgan

Finances Publiques AG
für öffentliche Finanzen und Organisation

 (Qualified Signature)
2023.05.15 08:27:37
+02'00'

Markus Stoll
Dipl. Finanzverwalter
Mandatsleiter

10 Datenschutzbericht**Finances Publiques**
AG für öffentliche Finanzen und Organisation**Jahresbericht der Datenschutzaufsichtsstelle 2022**

An die Gemeindeversammlung der
Einwohnergemeinde Oberhünigen

Als Datenschutzaufsichtsstelle der Einwohnergemeinde Oberhünigen haben wir zusätzlich zu den Tätigkeiten als Rechnungsprüfungsorgan die Einhaltung der Datenschutzbestimmungen geprüft und geben auftragsgemäss Bericht:

Zuständige Stelle

Gestützt auf Art. 31 Abs. 1 der Gemeindeordnung ist das Rechnungsprüfungsorgan Aufsichtsstelle für Datenschutzfragen im Sinn von Art. 33 des Datenschutzgesetzes.

Berichtszeitraum

Art. 31 Abs. 2 der Gemeindeordnung sieht die jährliche Berichterstattung vor. Dieser Bericht umfasst den Zeitraum vom 1. Januar 2022 bis 31. Dezember 2022.

Reklamationen und Beschwerden

Es sind keine Reklamationen oder Beschwerden in Bezug auf die Datenschutzbestimmungen eingegangen.

Bestätigung

Als Datenschutzaufsichtsstelle können wir hiermit bestätigen, dass die wesentlichen Vorschriften zu den Datenschutzbestimmungen eingehalten werden.

Oberhünigen, 15. Mai 2023

Die Datenschutzaufsichtsstelle

Finances Publiques AG
für öffentliche Finanzen und Organisation
Markus Stoll

(Qualified Signature)
2023.05.15 08:24:26
+02'00'


Markus Stoll
Dipl. Finanzverwalter
Mandatsleiter

11 Genehmigung der Jahresrechnung

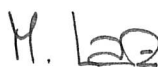
Das beschlussfassende Organ der Einwohnergemeinde Oberhünigen hat die Jahresrechnung 2022 am 16. Juni 2023 gemäss dem vorstehenden Antrag des Gemeinderates vom 4. Mai 2023 genehmigt.

Oberhünigen, 16. Juni 2023

Einwohnergemeinde Oberhünigen



Bruno Stalder
Gemeindepräsident



Marlis Lanz
Sekretärin

12 Bescheinigung zur Jahresrechnung HRM2



Kanton Bern
Canton de Berne

Nr. 629

Quittungsblatt Bescheinigung zur Jahresrechnung HRM2 2022

629 Gemeindeverwaltung Oberhünigen

Für Genehmigung Jahresrechnung zuständiges Organ


Gemeindeversammlung

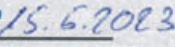

Befähigung und Unabhängigkeit des Rechnungsprüfungsorgans

Das Rechnungsprüfungsorgan bestätigt, dass es

- die gesetzlichen Anforderungen hinsichtlich Befähigung (Artikel 123 GV) resp. besondere Voraussetzungen (Artikel 124 GV) erfüllt.
- die gesetzlichen Anforderungen hinsichtlich Unabhängigkeit (Artikel 36 und 37 GG) erfüllt.

Das Rechnungsprüfungsorgan bestätigt die elektronische Bescheinigung zur Jahresrechnung geprüft zu haben sowie befähigt und unabhängig zu sein.


Finances Publiques
 AG für öffentliche Finanzen und Organisation
 Langnaustrasse 15, CH-3533 Dornwil DE
 Telefon: 031 711 03 04, Fax: 031 711 36 53
 info@fpag.ch, www.fpag.ch

Unterschrift RPO:  15.6.2023
 Datum: 

Internes Kontrollsystem (IKS)

Die Exekutive bescheinigt die Existenz eines wirksamen internen Kontrollsystems (Artikel 114 GV). Das IKS ist der Grösse des Finanzhaushaltes entsprechend auszugestalten.

Der Gemeinderat bestätigt die zweckmässige Organisation des Finanzhaushalts (Art. 114 GV) und bescheinigt die Richtigkeit der elektronischen Bescheinigung zur Jahresrechnung.

Namens des Gemeinderates
 Der Präsident:  Die Sekretärin: 
 Unterschrift Gemeinderat:  15.6.2023
 Datum:  15. Mai 2023

Das Quittungsblatt (mit Originalunterschriften) ist dem AGR, Gemeindefinanzen, Nydegggasse 11/13, 3011 Bern, nach Genehmigung der Jahresrechnung durch das zuständige Organ, bis Ende Juli einzureichen (Art. 126a GV).

Kontaktdaten

Name, Vorname

Zürcher Annette

E-Mail

annette.zuercher@zaeziwil.ch

Telefonnummer

031 710 33 36



Kanton Bern
Canton de Berne

Bescheinigung zur Jahresrechnung 2022

HRM2

629 Gemeindeverwaltung Oberhünigen

Kontaktdaten

Name, Vorname

Zürcher Annette

E-Mail

annette.zuercher@zaeziwil.ch

Telefonnummer

031 710 33 36

Datum Abschluss

15.05.2023

Zwischenrevision



Bericht Rechnungsprüfungsorgan

15.05.2023

Uneingeschränktes Prüfungsurteil

Genehmigung Jahresrechnung durch zuständiges Organ



16.06.2023

Internes Kontrollsystem (IKS)

Das Rechnungsprüfungsorgan bestätigt, dass die Körperschaft
über ein IKS gemäss Art. 2 FHDV verfügt.



Spezialfinanzierung nach Art. 85a Abs. 2 GV





Kanton Bern
Canton de Berne

Vorschüsse Spezialfinanzierungen



Ergebnis Jahresrechnung

Jahresergebnis per 31.12.2022 (2990x)

CHF 56 789.29

Kumuliertes Ergebnis per 31.12.2022 (2990x)

CHF 674 679.26

Kumuliertes Ergebnis per 31.12.2021 (2999x)

CHF 949 944.95

Zusätzliche Abschreibung

Nettoinvestitionen Allgemeiner Haushalt

CHF 45 220.55

Ordentliche Abschreibungen Allgemeiner Haushalt

CHF 20 604.85

Saldo SG 3894 per 31.12.

CHF 24 745.60

Selbstfinanzierungsgrad Allgemeiner Haushalt

% 237.02

Plausibilitätskontrollen



Allgemeine Bemerkungen

Die Einlage in die Finanzpolitische Reserve ist aufgrund einer späten Korrektur der Investitionen um CHF 129.90 zu hoch ausgefallen. Auf die Korrektur wird in Absprache mit der Revisionsstelle verzichtet.

13 Anhang

13.1 Regelwerk

13.1.1 Angewendetes Regelwerk

Der Rechnungsabschluss der Einwohnergemeinde Oberhünigen ist in Übereinstimmung mit den geltenden kantonalen gesetzlichen Grundlagen erstellt worden.

Gemeindegesezt (GG, BSG 170.11)

Gemeindeverordnung (GV, BSG 170.111)

Direktionsverordnung über den Finanzhaushalt der Gemeinden (FHDV, BSG 170.511)

Diese orientieren sich gemäss Art. 70 Absatz 1 GG am Harmonisierten Rechnungslegungsmodell für die Kantone und Gemeinden, HRM2, laut Handbuch der Konferenz der Kantonalen Finanzdirektoren. Die kantonalen Bestimmungen weichen in einzelnen Bereichen von den Empfehlungen des HRM2 ab. Das Amt für Gemeinden und Raumordnung stellt eine Auflistung dieser Ausnahmen zur Verfügung unter www.be.ch/gemeinden > Rubrik Gemeindefinanzen > HRM2 > Praxishilfen.

13.1.2 Bewertung Finanzvermögen (s. Art. 32d Abs. b FHDV)

Vermögenswerte im Finanzvermögen werden bilanziert, wenn sie einen künftigen Nutzen erbringen und ihr Wert verlässlich ermittelt werden kann. Sie werden bei erstmaliger Bilanzierung zu Anschaffungs- bzw. Herstellungskosten bilanziert. Entstehen der Gemeinde keine Kosten, wird zum Verkehrswert zum Zeitpunkt des Zugangs bilanziert. Folgebewertungen erfolgen zum Verkehrswert am Bilanzstichtag, wobei eine systematische Neubewertung bei Liegenschaften mit Ausnahme von Baurechten alle fünf Jahre oder bei Änderung des amtlichen Werts, bei allen anderen Vermögenswerten jährlich erfolgt. Die Bilanzwerte sind bei eingetretenen dauerhaften Wertminderungen oder Verlusten sofort zu berichtigen.

Neubewertungsreserven Finanzvermögen

Das Finanzvermögen wurde gemäss Anhang 1 der GV im 2021 neu bewertet (Folgebewertung vgl. Art. 81 GV, BSG 170.111)

Bilanzkonto	Bezeichnung	Bewertungsgrundsatz	Letztmalige Bewertung	Amtlicher Wert		Buchwert		Wertkorrektur 2022
				31.12.2021	31.12.2022	Wert 31.12.2021	Wert 31.12.2022	
	Total			1'454'080.00	1'454'080.00	2'035'712.00	2'035'712.00	0.00
10800.01	Grundstück Appenberg; GB 331	Amtlicher Wert x 1.4	31.12.2021	280.00	280.00	392.00	392.00	0.00
10840.01	Gemeindehaus, Anteil FV; GB 621	Amtlicher Wert x 1.4	31.12.2021	1'443'200.00	1'443'200.00	2'020'480.00	2'020'480.00	0.00
10840.01	Altes Spritzenhaus; GB 312	Amtlicher Wert x 1.4	31.12.2021	4'800.00	4'800.00	6'720.00	6'720.00	0.00
10840.01	Magazin; GB 675	Amtlicher Wert x 1.4	31.12.2021	5'800.00	5'800.00	8'120.00	8'120.00	0.00

13.1.3 Bewertung Verwaltungsvermögen

Vermögenswerte im Verwaltungsvermögen werden bilanziert, wenn sie einen künftigen mehrjährigen öffentlichen Nutzen hervorbringen und ihr Wert verlässlich ermittelt werden kann. Sie werden zu Anschaffungs- bzw. Herstellkosten nach der Nettomethode bilanziert und nach der definierten Nutzungsdauer linear abgeschrieben. Entstehen der Gemeinde keine Kosten, wird zum Verkehrswert zum Zeitpunkt des Zugangs bilanziert. Die Bilanzwerte sind bei eingetretenen dauerhaften Wertminderungen oder Verlusten sofort zu berichtigen. Die geltenden Anlagekategorien und Nutzungsdauern sind in Anhang 2 GV umschrieben.

13.1.4 Aktivierungsgrenzen

Allgemeiner Haushalt	CHF	10'000.00
Spezialfinanzierungen Wasser, Abwasser, Abfall	CHF	10'000.00

13.1.5 Bestehendes Verwaltungsvermögen

Das Verwaltungsvermögen des allgemeinen Haushaltes wurde per 31. Dezember 2015 vollständig abgeschrieben.

13.2 Grundlagen der Jahresrechnung

Als Grundlage für die Jahresrechnung 2022 dienen das Budget 2022 und die Vorjahresrechnung 2021.

Genehmigung / Prüfung	Rechnung 2022	Budget 2022	Rechnung 2021
Gemeinderat	04.05.2023	20.10.2022	05.05.2022
Bestätigungsbericht Rechnungsprüfungsorgan	15.05.2023		30.05.2022
Gemeindeversammlung	16.06.2023	01.12.2022	17.06.2022

13.3 Eigenkapitalnachweis

SG	Eigenkapital per	01.01.2022	Veränderungsnachweis			SG	Eigenkapital per	31.12.2022	
			CHF	Erhöhung (+) durch Sachgruppe	CHF				Reduktion (-) durch Sachgruppe
29	Eigenkapital	1'682'885.87		204'177.39		-64'595.61	29	Eigenkapital	1'822'467.65
290	Verpflichtungen (+) bzw. Vorschüsse (-) gegenüber SF	344'796.85		32'912.50		0.00	290	Verpflichtungen (+) bzw. Vorschüsse (-) gegenüber	377'709.35
29001.11	Spezialfinanzierung Wasserversorgung	153'880.05	9010.11 Abschluss SF Ertragsüberschuss	6'484.05	9011.11 Abschluss SF Aufwandüberschuss		29001.11	Spezialfinanzierung Wasserversorgung	160'364.10
29002.21	Spezialfinanzierung Abwasserentsorgung	179'344.20	9010.21 Abschluss SF Ertragsüberschuss	24'627.30	9011.21 Abschluss SF Aufwandüberschuss		29002.21	Spezialfinanzierung Abwasserentsorgung	203'971.50
29003.31	Spezialfinanzierung Abfallentsorgung	11'572.60	9010.31 Abschluss SF Ertragsüberschuss	1'801.15	9011.31 Abschluss SF Aufwandüberschuss		29003.31	Spezialfinanzierung Abfallentsorgung	13'373.75
293	Vorfinanzierung	501'111.55		89'730.00		-64'595.61	293	Vorfinanzierung	526'245.94
29300.01	Vorfinanzierung Liegenschaften des FV	428'903.70	3893.01 Einlage in Vorfinanzierungen EK	50'070.00	4893.01 Entnahme aus Vorfinanzierungen EK	-45'027.56	29300.01	Vorfinanzierung Liegenschaften des FV	433'946.14
29301.1	Vorfinanzierung Wasserversorgung Werterhalt	1'874.00	3510.11 Einlage in Spezialfinanzierungen EK 3510.51 Einlage Anschluss- und Löschgebühren	12'000.00	4510.11 Entnahme aus Spezialfinanzierungen EK	-12'904.85	29301.1	Vorfinanzierung Wasserversorgung Werterhalt	969.15
29302.21	Vorfinanzierung Abwasserentsorgung Werterhalt	70'333.85	3510.21 Einlage in Spezialfinanzierungen EK 3510.51 Einlage Anschlussgebühren	27'660.00	4510.21 Entnahme aus Spezialfinanzierungen EK	-6'663.20	29302.21	Vorfinanzierung Abwasserentsorgung Werterhalt	91'330.65
294	Reserven	151'136.76		24'745.60		0.00	294	Reserven	175'882.36
29400.01	Zusätzliche Abschreibungen	151'136.76	3894.01 Zusätzliche Abschreibungen	24'745.60	4894.01	0.00	29400.01	Zusätzliche Abschreibungen	175'882.36
296	Neubewertungsreserve Finanzvermögen	11'161.45		0.00		0.00	296	Neubewertungsreserve Finanzvermögen	11'161.45
29601.01	Schwankungsreserve	11'161.45	3896.01 Einlage in Schwankungsreserve		4896.01 Entnahme aus Schwankungsreserve		29601	Schwankungsreserve	11'161.45
299	Bilanzüberschuss/-Fehlbetrag	674'679.26	2990 Überschuss (+) Defizit (-)	56'789.29	2990 Überschuss (+) Defizit (-)		299	Bilanzüberschuss/-Fehlbetrag	731'468.55

13.4 Rückstellungsspiegel

205 Kurzfristige Rückstellungen

Konto	Bezeichnung	Buchwert 01.01.2022	Veränderung			Buchwert 31.12.2022	Kommentar zu Veränderung und Weiterbestand
			Bildung	Verwendung	Auflösung		
20550.01	Kurzfristige Rückstellungen übrige betriebliche Tätigkeiten	200.00			200.00	0.00	Keine

208 Langfristige Rückstellungen

Konto	Bezeichnung	Buchwert 01.01.2022	Veränderung			Buchwert 31.12.2022	Kommentar zu Veränderung und Weiterbestand
			Bildung	Verwendung	Auflösung		
20890.01	Langfristige Rückstellungen für Steuerteilungen	0.00	0.00		0.00	0.00	Keine

Total kurzfristige Rückstellungen	200.00	0.00	0.00	200.00	0.00
Total langfristige Rückstellungen	0.00	0.00	0.00	0.00	0.00
Total Rückstellungen	200.00	0.00	0.00	200.00	0.00

13.5 Beteiligungsspiegel

Beteiligungen (im Sinne der öffentlichen Aufgabenerfüllung)											
Name, Sitz Rechtsform	Tätigkeitsgebiet	Nominal- kapital CHF (100 %)	Eigentums- anteil	Stimmanteil - E: Exekutive - L: Legislative	Wesentliche Beteiligte	Buchwert per 31.12.	Anschaftungs- wert	Wesentliche Beteiligungen der Organisati	Rechnungslegungsnorm; Aussage zur Jahresrechnung	Zahlungsströme Berichtsjahr	Spezifische Risiken
Gemeindeeigene Unternehmen (Anstalten) gem. Art. 64 Abs. 1 Bst. b GG											
Keine											
Öffentlich-rechtliche Organisationen der interkommunalen Zusammenarbeit (Gemeindeverbände, Anstalten etc.)*											
Gemeindeverband ARA Oberes Kiesental, Freimettigen	Abwasserentsorgung in der ARA-Region Konolfingen			E: 1 Stimme / GR L: 2 Stimmen (von 41)	Bowil, Freimettigen, Mirchel, Niederhünigen, Oberhünigen, Oberthal und Zäziwil				HRM2	Betriebsbeiträge (7201.3632.22) Investitionsbeiträge (7201.3143.21)	Haftung ► Verbandsvermögen
Gemeindeverband Grosshöchstetten	Zusammenschluss von Gemeinden mit dem Zweck zur Führung des Bestattungswesens			E: 1 Stimme / GP L: 3 Stimmen (von 22)	Bowil, Grosshöchstetten, Mirchel, Oberhünigen, Oberthal und Zäziwil				HRM2	Betriebsbeiträge (7716.3612.01)	Haftung ► Verbandsvermögen
Regionales Kompetenzzentrum BBM, Köniz, Gemeindeverband	Erfüllung Leistungsauftrag BSM, Ausbildung und Betrieb des Zwischenschutzausbildungszentrums				Diverse Einwohnergemeinden der Region				HRM2	Betriebsbeiträge, Kurskosten (1620.3612.01)	Haftung ► Verbandsvermögen
Regionalkonferenz Bern- Mittelland	Regionalkonferenzen dienen der wirkungsvollen Erfüllung der Aufgaben der beteiligten Gemeinden und der gemeinsamen verbindlichen Beschlussfassung in regionalen Angelegenheiten, die ihr der Kanton oder die Gemeinden übertragen haben			Nach Einwohnerzahl L: 1 Stimme / GP (von 222)	85 Gemeinden der Region Bern- Mittelland				HRM2	Gemeindebeiträge gem. Artikel 155 GG (7907.3634.02)	Für Verbindlichkeiten der Regionalkonferenz haftet deren Vermögen. Die vermögensrechtliche Verantwortlichkeit richtet sich nach Artikel 84 GG
Juristische Personen des Privatrechts*											
AVAG Betriebs AG, Thun	Einsammeln, Transportieren, Verwerten und Beseitigen bzw. Verwerten- und Beseitigen lassen von Abfällen aller Art sowie den Betrieb von Anlagen zur Sammlung, Sortierung, Transport, Verwertung und Beseitigung von Abfällen aller Art und die Erbringung von Dienstleistungen im Bereich der Abfallwirtschaft.	250'000	56 Aktien	L: 1 Delegierter	Gemeinden Region Thun	1.00			OR	Beteiligungserträge (Dividende; 7301.4451.31)	Verlust eingelegetes Kapital
Berner Wanderwege, Sitz: Bern Verein	Förderung des Wanderns und des Wandertourismus im Kanton Bern				Einzelmitglieder, öffentlich-rechtliche Körperschaften, Ehren- und Freimitglieder				ZGB / OR	Mitgliederbeitrag (0220.3130.01)	Haftung ► Vereinsvermögen
Förderverein Emmental Verein	Nachhaltige Förderung und Entwicklung des Emmentals in ökonomischer, ökologischer, touristischer und kultureller Beziehung								OR	Mitgliederbeitrag (0220.3130.01)	Haftung ► Vereinsvermögen
Genossenschaft Anzeiger Konolfingen	Herausgabe / Verbreitung Anzeiger Konolfingen				Einwohner- und gemischt Gemeinden des Erscheinungsgebietes				OR	Gewinnausschüttung (0220.4260.01)	Unbeschränkte Haftpflicht für die Verbindlichkeiten der Genossenschaft, Verlust muss im Verhältnis der Einwohnerzahl getragen werden

Beteiligungen (im Sinne der öffentlichen Aufgabenerfüllung)											
Name, Sitz Rechtsform	Tätigkeitsgebiet	Nominal- kapital CHF (100 %)	Eigentums- anteil	Stimmanteil - E: Exekutive - L: Legislative	Wesentliche Beteiligte	Buchwert per 31.12.	Anschaftungs- wert	Wesentliche Beteiligungen der Organisati	Rechnungslegungsnorm; Aussage zur Jahresrechnung	Zahlungsströme Berichtsjahr	Spezifische Risiken
Juristische Personen des Privatrechts*											
Gossensschaft EVK, Grosshöchstetten	Förderung der Wohlfahrt der Bevölkerung im Gebiet des ehemaligen Amtsbezirkes Konolfingen sowie den Gemeinde Bolligen, Stettlen und Vechigen			L: 1 Delegierter	Vertreter der Gemeinden des Amtsbezirkes Konolfingen sowie der Gemeinden Bolligen, Stettlen und Vechigen, Einzelmitglieder				OR	Gemeindebeitrag (3290.4290.01)	Haftung ► Genossenschafts- vermögen
Kantonale Planungsgruppe, Bern Verein	Information, Instruktion und Beratung Raumplanung, Baurecht, Umweltschutz, Finanzhaushalt				Einzelpersonen, öffentlich-rechtliche Körperschaften, Anstalten, Verbände, Vereine, Gesellschaften, Firmen				ZGB / OR	Mitgliederbeitrag (0220.3130.01)	Haftung ► Vereinsvermögen
Musikschule Aaretal, Münsingen Verein	Der Verein ist Träger der Musikschule Aaretal und Eigentümer der Mietinstrumente. Mit seinen Mitgliederbeiträgen kann er der Musikschule ausserordentliche Aufwendungen finanzieren				Natürliche Personen, juristische Personen, Körperschaften des öffentlichen und privaten Rechts				ZGB / OR Gemeindebeiträge gemäss Artikel 11 Musikschulgesetz	Stipendienbeitrag Musikschüler (2140.3636.01)	Haftung ► Vereinsvermögen
Musikschule Oberemmental, Langnau i.E. Verein	Betrieb einer Musikschule, an welcher geeignete Lehrkräfte Instrumental- und Gesangsunterricht erteilen.				Natürliche Personen, juristische Personen, Körperschaften des öffentlichen und privaten Rechts				ZGB / OR Gemeindebeiträge gemäss Artikel 11 Musikschulgesetz	Stipendienbeitrag Musikschüler (2140.3636.01)	Haftung ► Vereinsvermögen
Musikschule Region Burgdorf Verein	Betrieb einer Musikschule, an welcher geeignete Lehrkräfte Instrumental- und Gesangsunterricht erteilen.				Natürliche Personen, juristische Personen, Körperschaften des öffentlichen und privaten Rechts				ZGB / OR Gemeindebeiträge gemäss Artikel 11 Musikschulgesetz	Stipendienbeitrag Musikschüler (2140.3636.01)	Haftung ► Vereinsvermögen
Musikschule Worblental Kiesental, Worb Verein	Unternimmt und unterstützt Anstrengungen zur Förderung des Musiklebens in der Region				Natürliche Personen, juristische Personen, Körperschaften des öffentlichen und privaten Rechts				ZGB / OR Gemeindebeiträge gemäss Artikel 11 Musikschulgesetz	Stipendienbeitrag Musikschüler (2140.3636.01)	Haftung ► Vereinsvermögen
Spitex Region Konolfingen, Grosshöchstetten Verein	Gesundheits- und Krankenpflege, Hauspflege, Haushilfe, Ergänzende Dienstleistung				Natürliche Personen, juristische Personen, Körperschaften des öffentlichen Rechts				ZGB / OR	Jahresbeitrag und Betriebsbeitrag Mahlzeitendienst (4210.3636.01)	Haftung ► Vereinsvermögen
Stiftung Alterswohnungen Zäziwil	Schaffung von Wohnraum zu angemessenen Mietpreisen.			E: 1 Delegierter	Gemeinden Oberhünigen, Oberthal, Zäziwil				OR	Beitrag für ZSA (Stockwerkeigentum) 1620.3101.01	Haftung ► Stiftungskapital
Stiftung Einsatzkosten- versicherung der Gemeinden in ausserordentlichen Lagen	Die Beschaffung, Verwaltung und Auszahlung von Mitteln zur Deckung von Einsatzkosten der Gemeinden in ausserordentlichen Lagen (Versicherung)								OR / GG EKV / BSG 521.14	Jahresbeitrag (7450.3134.01)	
Verband Bernischer Gemeinden, Sitz: Ort der Geschäftsstelle Verein	Bestrebungen Wahrung Gemeindeautonomie, Interessenvertretung Gemeinden, Dienstleistungen für Mitglieder, Stifter PK Personal bernischer Gemeinden, Träger betriebliche Ausbildung KV			L: 1 Delegierter	Gemeinden des Kantons Bern				ZGB / OR	Mitgliederbeitrag (0220.3130.01)	Haftung ► Vereinsvermögen
Verband des Gemeindegaders Region Konolfingen Verein	Interessenwahrung Gemeindegader, Erfahrungsaustausch				Gemeindegader, Bau- und Finanzverwalter der Region Konolfingen				ZGB / OR	Mitgliederbeitrag (0220.3130.01)	Haftung ► Vereinsvermögen
Verein familienergänzende Kinderbetreuung Konolfingen und Umgebung, Konolfingen	Information und Beratung für familienergänzende Kinderbetreuung; Vermittlung von Plätzen in Kindertagesstätten und bei Tageseltern, Betrieb				Natürliche und juristische Personen				ZGB / OR	Nicht Mitglied, Leistungen in der Höhe von Kostengutsprachen (5458.3636.01)	Haftung ► Vereinsvermögen

Beteiligungen (im Sinne der öffentlichen Aufgabenerfüllung)											
Name, Sitz Rechtsform	Tätigkeitsgebiet	Nominalkapital CHF (100 %)	Eigentumsanteil	Stimmanteil - E: Exekutive - L: Legislative	Wesentliche Beteiligte	Buchwert per 31.12.	Anschaffungswert	Wesentliche Beteiligungen der Organisation	Rechnungslegungsnorm; Aussage zur Jahresrechnung	Zahlungsströme Berichtsjahr	Spezifische Risiken
Wasserverbund Kiental AG, Konolfingen	Lieferung von ausreichend und wirtschaftlich, qualitativ einwandfreies, den nötigen Betriebsdruck aufweisendes Trink-, Brauch- und Löschwasser an Aktionäre und Dritte sowie Übernahme von Beschaffung, Bewirtschaftung, Aufbereitung, Transport, Speicherung und Übergabe des Wassers an die Aktionäre.	2'126'000	50 Aktien à CHF 1'000.00	E: 1 Stimme / GR L: Delegierter (50 von 2126 Stimmen)	Einwohnergemeinden Bowil, Freimettigen, Grossehöchstetten, Häutligen, Mirchel, Niederhünigen, Oberhünigen, Oberthal, Tägertschi, Zäziwil	25'001	50'000	OR		Beteiligungserträge (Dividende; 7101.4451.11) Bilanz (14541.11)	Verlust ► eingelegtes Kapital
Mitgliedschaften in einfachen Gesellschaften, Kollektiv- und Kommanditgesellschaften*											
Keine											
Vertragliche Beziehungen zur Erfüllung von Gemeindeaufgaben*											
Einwohnergemeinde Linden	Primar- und Realschule; Auswärtiger Schulbesuch von einheimischen Kindern gemäss Bewilligung BiKo / GR				Sitzgemeinde Linden; Abtretung des Bildungsauftrages gemäss Bewilligung					Gehaltsbeiträge und Infrastruktur- und Betriebskosten (2130.3612.01)	BSIG
Einwohnergemeinde Zäziwil	Führung der Gemeindeverwaltung im Mandat				Zusammenarbeitsvertrag					Betriebsbeiträge (0220.3612.01)	Vertrag
Einwohnergemeinde Zäziwil	Mitbenützung der Wertstoffsammelstelle für die Entsorgung von Glas und übrigen Abfällen (Alu, Plastik usw)				Zusammenarbeitsvertrag					Betriebsbeiträge (7301.3632.01)	Vertrag
Einwohnergemeinde Zäziwil	Übertragung der Bildungsaufgaben, inkl. Tagesschule, Schülertransport und Papiersammlung				Zusammenarbeitsvertrag					Betriebsbeiträge (2110.3612.01, 2120.3612.01, 2130.3612.01)	Vertrag
Gemeinde Münsingen RIZ Regionales Informatikzentrum Münsingen	Rechenzentrum; Informatik Dienstleistungen				Sitzgemeinde Münsingen; Anschlussgemeinden gemäss Vertrag			Keine	HRM2	Betriebs- und Investitionskosten (0220.3133.01, 0220.3113.01)	Vertrag
Kadaversammelstelle Konolfingen	Sammlung und Entsorgung Tierkadaver				Sitzgemeinde Konolfingen; Gemeinden der Region Konolfingen			Keine	HRM2	Betriebsbeiträge (7300.3632.01)	Vertrag
Kuhn Immobilien, Worb	Liegenschaftsverwaltung MFH Hünigenstrasse 2, inkl. Erstellung Nebenkostenabrechnungen				Vertrag					Honorar gemäss Vertrag	Vertrag
Kinder- und Jugendfachstelle Region	Regionale Kinder- und Jugendarbeit; Leistungen im Bereich der Offenen Kinder und Jugendarbeit			E: 1 Stimme (Fachkomm KiJuPo)	Sitzgemeinde Konolfingen; Anschlussgemeinden gemäss Vertrag			Keine	HRM2	Effektive Betriebskosten (5444.3612.01)	Vertrag
Schmalz Ingenieur AG	Amtliche Vermessung, Datenhaltung, Nachführung Kataster				Aktionäre			Keine	OR	Effektive Kosten (1400.3132.01, 7101.3132.11, 7201.3132.21, 7900.3132.01)	Vertrag
BeoDat GmbH	Betrieb Webportal Regio GIS (Leitungskataster)				Gesellschafter			Keine	OR	Effektive Kosen (0220.3158.01, 7101.3132.01, 7201.3132.01)	Vertrag
Sozialdienst Region Konolfingen	Führung des regionalen Sozialdienstes			E: 1 Stimme (Sozialkomm)	Sitzgemeinde Konolfingen; Anschlussgemeinden gemäss Vertrag			Keine	HRM2	Beiträge nicht-lastenausgleichsberechtigte Kosten (5796.3632.01)	Vertrag
Feuerwehr Region Konolfingen	Zusammenarbeit im Bereich Feuerwehr				Sitzgemeinde Konolfingen; Anschlussgemeinden gem. Vertrag			Keine	HRM2	Betriebsbeiträge in der Höhe der Erträge (Wehrdienstersatzabgaben)	Vertrag
Zivilschutzorganisation Kiental ZSO Kiental Regionales Führungsorgan RFO Kiental	Zusammenarbeit im Bereich Zivilschutz und regionales Führungsorgan				Sitzgemeinde Konolfingen; Anschlussgemeinden gem. Vertrag			Keine	HRM2	Betriebsbeiträge (1620.3612.01)	Vertrag

* gemäss Art. 32 g FHDV

13.6 Gewährleistungsspiegel

Name, Sitz, Rechtsform	Eigentümer wesentliche Miteigentümer	Angaben zu den gesicherten Leistungen (Art, Betrag, Verfall, Zinsangaben usw.)	Zahlungsströme im Berichtsjahr	Spezifische zusätzliche Angaben
Privatrechtliche Unternehmen (nach OR/ZGB)				
Previs Vorsorge, Köniz Sammelstiftung	per 31.12.2022 - 1'245 angeschlossene Firmen - rund 33'676 aktive Versicherte	Nachschusspflicht bei Unterdeckung, Sanierungsmassnahmen je nach Deckungsgrad	Prämien (Sachgruppe 3052.01)	Deckungsgrad per 31.12.2022 = 101.51 % Der Stiftungsrat entscheidet von Fall zu Fall die notwendigen Massnahmen (Art. 64 Vorsorgereglement Previs).
Kuhn Immobilien Liegenschaftsverwaltung Einzelfirma	Jürg Messerli	Im Rahmen vertraglicher Regelung selbständige Bewirtschaftung des Kontokorrentkontos der Raiffeisen (vgl. Bilanz 10150.01)	Mieterträge, Versicherungserträge, div. Unterhalts- und Betriebskosten	Konto lautet auf die Einwohnergemeinde Oberhünigen, verschiedene Personen der Gemeinde und der Liegenschaftsverwaltung haben Zugriff auf das Konto (Einzelunterschrift) Die Bewertung der Liegenschaft erfolgt nach Art. 81 GV, BSG 170.111, Amtlicher Wert x 1.4
Öffentlich-rechtliche Unternehmen (nach Gemeindegesetz)				
Keine				
Öffentlich-rechtliche Verträge				
Keine				
Weitere Verpflichtungen (Altlasten, Leasing usw.)				
Gemeindeanteil LA Sozialhilfe		Anteil 2022 rund CHF 170'900.00		Periodengerechte Abgrenzung nicht zwingend
Gemeindeanteil LA EL		Anteil 2022 rund CHF 73'300.00		Periodengerechte Abgrenzung nicht zwingend
Gemeindeanteil LA Familienzulagen		Anteil 2022 rund CHF 1'500.00		Periodengerechte Abgrenzung nicht zwingend

13.7.3 Anlagenspiegel übriges Verwaltungsvermögen

	Anschaffungskosten				kumulierte ordentliche Abschreibungen					Buchwerte BW netto 31.12.2021	Versich. werte	
	AW per 1.1.2021	Zuwachs/ Zugänge	Abgänge	Umglieder.	AW per 31.12.2021	Stand per 1.1.2021	Planm. Abschr.	Aus.plan. Abschr.	Wertkorr.			Stand per 31.12.2021
142 Immaterielle Anlagen VV	55'718.05	0.00	0.00		55'718.05	-20'231.05	8'504.00	0.00	0.00	-28'735.05	26'983.00	
1420 Informatik	29'321.90	0.00	0.00		29'321.90	-17'591.90	5'864.00	0.00	0.00	-23'455.90	5'866.00	
1429 Übrige immaterielle Anlagen	26'396.15	0.00	0.00		26'396.15	-2'639.15	2'640.00	0.00	0.00	-5'279.15	21'117.00	
145 Total Beteiligungen VV	25'002.00	0.00	0.00		25'002.00	0.00	0.00	0.00	0.00	0.00	25'002.00	
1454 Beteiligungen an öffentlichen Unternehmungen	25'002.00	0.00	0.00		25'002.00	0.00	0.00	0.00	0.00	0.00	25'002.00	
146 Total Investitionsbeiträge VV	8'556.10	0.00	0.00		8'556.10	-2'277.10	379.00	0.00	0.00	-2'656.10	5'900.00	
1460 Total Investitionsbeiträge	8'556.10	0.00	0.00		8'556.10	-2'277.10	379.00	0.00	0.00	-2'656.10	5'900.00	

13.8 Kreditkontrolle

13.8.1 Verpflichtungskreditkontrolle

	Kreditbeschluss			Objektbezeichnung	Kreditkontrolle							Abrechnungs- datum
	Organ	Datum	Kreditsumme (brutto)		in CHF							
					Kumulierte Ausgaben 01.01.2022	Investitions- ausgaben	Kumulierte Ausgaben 31.12.2022	Kumulierte Einnahmen 01.01.2022	Investitions- einnahmen	Kumulierte Einnahmen 31.12.2022	Saldo	
				INVESTITIONSRECHNUNG								
6				Verkehr und Nachrichtenübermittlung								
6150.5010.10	GV	07.12.2021	32'000.00	Schw endlenstrasse (Lieg Rügsegger)Anlage 14070 01 013		31'994.55	31'994.55				5.45	23.09.2022
6150.5010.11	GV	11.06.2021	34'000.00	Obermoosstrasse; OB Stampfigraben/GummenAnlage 140	31'453.80		31'453.80				2'546.20	25.01.2022
6150.5010.12	GR	18.03.2021	11'000.00	GdeStrasse; OB Aebersold-ZihlAnlage 14070 01 015	7'121.45		7'121.45				3'878.55	25.01.2022
6150.5010.13	GR	21.09.2021	14'000.00	Strassenbeleuchtung NeumoosAnlage 14070 01 016		13'226.00	13'226.00				774.00	09.02.2023
7				Umweltschutz und Raumordnung								
7201.5292.01	GR	29.06.2021	19'500.00	Nachführung GEP		1'687.30	1'687.30				17'812.70	
7410.5020.04	GV	02.12.2020	24'000.00	Bärbach, Gummen - Brügglen		16'442.05	16'442.05		5'089.05	5'089.05	7'557.95	07.04.2022

13.8.2 Nachkredite

In der Liste sind alle Nachkredite > CHF 5'000; die GR Kreditkompetenz beträgt CHF 20'000.00, bzw. für Nachkredite max. CHF 20'000 oder 10 % der ursprünglichen Kreditsumme

Konto	Bezeichnung	Budget	Rechnung	Über- schreitung	Nachkredit				Datum	Begründung
					gebunden	Kompetenz GR	Kompetenz GV	Total Nachkredite		
	Total	235'500.00	350'224.11	114'724.11	78'836.35	35'887.76	0.00	114'724.11		
2120 3612.01	Primarstufe Entschädigungen an Gemeinden und Gemeindeverbände	185'600.00	217'013.70	31'413.70	31'413.70				04.05.2023	Gemeindebeiträge an Betrieb Schule gemäss Vereinbarung; höhere Anzahl Schüler als budgetiert
2130 3611.03	Sekundarstufe I Entschädigungen an Kantone und Konkordate	0.00	8'784.00	8'784.00	8'784.00				04.05.2023	Gemeindebeitrag an Betrieb Gymnasialer Unterricht
2170 3612.01	Schulliegenschaften Entschädigungen an Gemeinden und Gemeindeverbände	0.00	6'230.35	6'230.35	6'230.35				04.05.2023	Gemeindebeiträge an Betrieb Schule gemäss Vereinbarung; höhere Anzahl Schüler als budgetiert
5458 3636.01	Tageselternverein Beiträge an private Organisationen ohne Erwerbszweck	0.00	7'662.70	7'662.70	7'662.70				05.12.2019	GVB Nr. 184: Reglement Betreuungsgutscheine (Rückerstattung Kanton 6'024.65, Kto. 4611.01)
6150 3141.01	Gemeindestrassen Unterhalt Strassen und Verkehrswege	17'100.00	30'962.60	13'862.60		13'862.60			29.06.2022	GRB Nr. 2022-55 Strassenentwässerungsleitung Hünigenstrasse
									15.12.2022	GRB Nr. 2022-110: Unwetter-Massnahmen Aebersoldstrasse
7101 3143.11	Wasserversorgung Unterhalt übrige Tiefbauten	2'800.00	9'797.60	6'997.60		6'997.60			23.09.2022	GRB Nr. 2022-83: Einbau Streckenschieber Hünigenstrasse 3 + 5
9630 3430.01	Liegenschaften des FV Baulicher Unterhalt Liegenschaften FV	30'000.00	45'027.56	15'027.56		15'027.56			03.03.2022	GRB Nr. 2022-14: Ersatz Fenster Wohnung EG links
9900 3894.01	Nicht aufgeteilte Posten, Art. 84 GV Einlagen in finanzpolitische Reserven	0.00	24'745.60	24'745.60	24'745.60				04.05.2023	Zusätzliche Abschreibungen gemäss Art. 84 GV

13.9 Weitere massgebende Angaben

13.9.1 Werterhaltungskosten und Einlage in die Spezialfinanzierung Wertherhalt Wasserversorgung

Wiederbeschaffungswert, Werterhaltungskosten und Einlage in die Spezialfinanzierung Wertherhalt für Wasserversorgungsanlagen ¹

Rechnungsjahr: 2022Wasserversorgung: OberhünigenKontaktperson: Marlis LanzTelefon: 031 710 33 32

Datengrundlagen Geschätzt
 GWP
 Anlagenbuchhaltung

	① Wieder- beschaffungswert brutto in Fr.	② Beiträge Dritter ² in Fr.	③ Wieder- beschaffungswert netto in Fr. (① - ②)	④ Nutzungsdauer in Jahren	⑤ Erneuerungsrate in % (100/④)	⑥ Werterhaltungs- kosten in Fr./Jahr (③*⑤)
Anlageteile						
1. Wasserfassungen			-	50	2.00%	-
2. Aufbereitungsanlagen			-	33	3.00%	-
3. Pumpwerke, Druckreduzier- und Messschächte			-	50	2.00%	-
4. Reservoir			-	66	1.50%	-
5. Leitungen und Hydranten	217'500		217'500	80	1.25%	2'719
6. Mess-, Steuerungs-, Fernwirkanlagen			-	20	5.00%	-
7. Einkaufssummen, einmalige Konzessionsabgaben ³			-			-
Total 1 - 7	217'500	-	217'500			2'719

⑦ Bestand Verwaltungsvermögen in Franken	144'785	in Prozent von ③: (100*⑦/③)	67%
⑧ Bestand Spezialfinanzierung Wertherhalt in Franken	1'874	in Prozent von ③: (100*⑧/③)	1%

Bemerkungen: Verwaltungsvermögen und Werterhalt per 01.01.2022
 SF Wasserversorgung (Bilanzüberschuss) CHF 153'880.05 per 01.01.2022
 Keine Erweiterungsinvestitionen 2022
 Einlagesatz gemäss gültigem IKS (100 %)

⑨ Gewählter Einlagesatz in Prozent ⁵	100%
⑩ berechnete Einlage in SF Werterhalt in Franken (⑥ x ⑨)	2'719
Einmalige Anschlussgebühren, an Einlage angerechnet ⁶	10'000
Einlage Spezialfinanzierung abzüglich Anschlussgebühren	-7'281
① Anzahl Einwohner im Versorgungsgebiet	118
② Einlage pro Einwohner in Franken (⑩ / ①)	23

Datum: 31.12.022

Unterschrift: _____

¹ Dieses Blatt ist Bestandteil der Jahresrechnung

² Zu erwartende Beiträge aus dem kantonalen Trinkwasserfonds und von der Gebäudeversicherung abziehen (beim AWA erfragen).

³ Einkaufssummen an andere Wasserversorgungen, einmalige Konzessionsabgaben oder dergleichen - die Abschreibungssätze sind anhand der Laufzeiten festzulegen. Bestehen Kategorien mit unterschiedlichen Abschreibungssätzen, so ist die Rubrik 7 manuell mit zusätzlichen Zeilen zu ergänzen. Einkaufssummen an andere Wasserversorgungen sind verbindlich mit einem Abschreibungssatz von 3 % einzutragen.

⁴ Ermittlung des Einlageprozentsatzes gemäss Kapitel 6.1. der WEA-Broschüre "Finanzierung der Wasserversorgung" (2004).

⁵ Die Einlage in die Spezialfinanzierung muss mindestens 60% betragen, solange Verwaltungsvermögen besteht oder der Bestand der SF Werterhalt nicht mehr 25% des Wiederbeschaffungswertes beträgt.

⁶ Die einmaligen Anschlussgebühren dürfen an die jährliche Einlage in die Spezialfinanzierung Werterhalt angerechnet werden.

13.9.2 Werterhaltungskosten und Einlage in die Spezialfinanzierung Werterhalt Abwasseranlagen

Wiederbeschaffungswert, Werterhaltungskosten und Einlage in die Spezialfinanzierung Werterhalt für die kommunalen Abwasseranlagen und gegebenenfalls den Gemeindeanteil an den regionalen Anlagen ¹

Rechnungsjahr: 2022Gemeinde: Oberhünigen Kontaktperson: Marlis LanzTelefon: 031 710 33 32E-Mail: marlis.lanz@zaeziwil.ch

Datengrundlagen AWA
 Gemeinde Anlagenbuchhaltung

Aktualisierungsjahr: 2022

Datengrundlagen AWA
 Verband Anlagenbuchhaltung

	① Wieder- beschaffungswert in Fr.	② Nutzungsdauer in Jahren	③ Erneuerungsrate in % (100/②)	④ Walterhaltungskosten in Fr./a (①*③)	⑤ Einlage- satz ² %	⑥ Einlage in die Spezialfinanzierung in Fr./a (④*⑤)
1. Gemeindeanlagen						
1.1 Kanalisationen	1'000'000	80	1.25%	12'500	100%	12'500
1.2 Spezialbauwerke		50	2.00%	-	100%	-
1.3 Abwasserreinigungsanlagen		33	3.00%	-	100%	-
Total 1 (1.1 - 1.3) bzw. mittlerer Einlagesatz (Spalte ⑤)	1'000'000			12'500	100%	12'500

2. Gemeindeanteil an regionalen Anlagen ³

2.1 Kanalisationen	349'740	80	1.25%	4'372	100%	4'372
2.2 Spezialbauwerke	40'200	50	2.00%	804	100%	804
2.3 Abwasserreinigungsanlagen	294'800	33	3.00%	8'844	100%	8'844
Total 2 (2.1 - 2.3) bzw. mittlerer Einlagesatz (Spalte ⑤)	684'740			14'020	100%	14'020

Total 1 + 2 bzw. mittlerer Einlagesatz (Spalte ⑤)	1'684'740			26'520	100%	26'520
Einmalige Anschlussgebühren, an Einlage angerechnet ⁴						27'660
Einlage Spezialfinanzierung abzüglich Anschlussgebühren						-1'140

⑦ Stand Verwaltungsvermögen	48'313	in Prozent von ①: (100*⑦/①)	2.9%
⑧ Stand Spezialfinanzierung Werterhalt	70'334	in Prozent von ①: (100*⑧/①)	4.2%

Höchstens Fr. 200 / EW ⁵	
EW ⁶	237
Fr./EW	112

Bemerkungen: Im 2020 wurde ein Leitungsabschnitt an den ARA-Verband übertragen, der WBW beträgt gemäss Ingenieur CHF 286'000; die Gemeinde lässt im 2022/2023 die übrigen Anlagen neu berechnen => keine Reduktion des WBW vorgenommen. Keine Erweiterungsinvestitionen im 2022; Stand Verwaltungsvermögen & Werterhalt per 01.01.2022 Einlagesatz gemäss gültigem IKS (100 %)

Datum: 31. Dez 22 Unterschrift: _____

¹ Diese Blatt ist Bestandteil der Jahresrechnung. Eine Kopie senden Sie bitte an das AWA: ae.awa@be.ch

² Die Einlage in die Spezialfinanzierung muss mindestens 60% betragen, solange der Bestand der SF Werterhalt nicht mehr als 25% des Wiederbeschaffungswertes beträgt.

³ Daten des Teils 2 nur dann angeben, wenn der Verband die Einlage in die Spezialfinanzierung nicht selber vornimmt. (Anteil gemäss Kostenverteiler Verband).

⁴ Die einmaligen Anschlussgebühren dürfen an die jährliche Einlage in die Spezialfinanzierung Werterhalt angerechnet werden.

⁵ Gemäss Artikel 32, Absatz 4 KGV ist die Einlage in die Spezialfinanzierung auf jährlich Fr. 200 (Gemeinde und Region) pro Einwohnerwert beschränkt.

⁶ Einwohnerwert (EW): Gemäss Artikel 36g KGV.

14 Details zur Rechnung

14.1 Bilanz



Bilanz

		1.1.2022	Zuwachs	Abgang	31.12.2022
1	Aktiven	3'465'979.03	3'961'245.00	3'841'404.67	3'585'819.36
10	Finanzvermögen	2'951'533.93	3'869'116.60	3'771'392.27	3'049'258.26
100	Flüssige Mittel u. kurzfrist. Geldanlagen	453'358.98	1'506'944.00	1'347'241.56	613'061.42
1001	Post	286'147.10	237'991.70	405'411.67	118'727.13
10010.01	Postcheck CH45 0900 0000 3001 4488 4	286'147.10	237'991.70	405'411.67	118'727.13
1002	Bank	167'211.88	1'268'952.30	941'829.89	494'334.29
10020.01	Kontokorrent CH05 8080 8008 2978 1699 9	167'211.88	1'268'952.30	941'829.89	494'334.29
101	Forderungen	351'189.00	2'353'057.70	2'312'876.76	391'369.94
1010	Ford. aus Lieferungen u. Leistungen ggü. Dritten	49'262.75	239'369.55	252'101.30	36'531.00
10100.01	EDV-Debitoren	20'158.65	221'663.25	223'842.05	17'979.85
10100.09	Übrige Forderungen	29'104.10	17'706.30	28'259.25	18'551.15
1011	Kontokorrente mit Dritten	1'481.40	12'020.65	11'089.15	2'412.90
10110.01	Kontokorrent AVAG	1'481.40	12'020.65	11'089.15	2'412.90
1012	Steuerforderungen	120'104.90	1'823'609.75	1'823'622.20	120'092.45
10120.01	Steuer Guthaben NESKO	139'679.90	912'090.90	926'078.35	125'692.45
10120.11	Girokonto Kanton	425.00	896'118.85	896'543.85	
10120.99	Wertberichtigung auf Forderungen allgemeine Gemeindesteuern	-20'000.00	15'400.00	1'000.00	-5'600.00
1014	Transferforderungen	107'155.25	179'894.65	173'049.90	114'000.00
10140.01	Lastenausgleich Sozialhilfe	107'155.25	179'894.65	173'049.90	114'000.00
1015	Interne Kontokorrente	72'763.45	96'741.45	51'586.96	117'917.94
10150.01	Kontokorrent Liegenschaftsverwaltung Hünigenstrasse 2	72'763.45	96'741.45	51'586.96	117'917.94
1019	Übrige Forderungen	421.25	1'421.65	1'427.25	415.65
10190.02	Verrechnungssteuer	421.25	415.65	421.25	415.65
10192.21	MWST Vorsteuer ER Abwasser		-27.75	-27.75	
10192.80	MWST Abrechnungskonto		1'033.75	1'033.75	

04.05.2023

Seite 51

Bilanz

		1.1.2022	Zuwachs	Abgang	31.12.2022
104	Aktive Rechnungsabgrenzungen	111'273.95	9'114.90	111'273.95	9'114.90
1043	Transfers der Erfolgsrechnung	106'184.90	9'114.90	106'184.90	9'114.90
10430.01	RA Transfers der Erfolgsrechnung	106'184.90	9'114.90	106'184.90	9'114.90
1046	Aktive Rechnungsabgrenzungen IR	5'089.05		5'089.05	
10460.01	RA Aktive Rechnungsabgrenzung IR	5'089.05		5'089.05	
108	Sachanlagen FV	2'035'712.00			2'035'712.00
1080	Grundstücke FV	392.00			392.00
10800.01	Grundstücke FV	392.00			392.00
1084	Gebäude FV	2'035'320.00			2'035'320.00
10840.01	Hochbauten FV	2'035'320.00			2'035'320.00
14	Verwaltungsvermögen	514'445.10	92'128.40	70'012.40	536'561.10
140	Sachanlagen VV	447'677.10	92'128.40	61'129.40	478'676.10
1401	Strassen / Verkehrswege	197'186.00	45'220.55	6'810.55	235'596.00
14010.01	Strassen / Verkehrswege allg. Haushalt	212'677.90	45'220.55		257'898.45
14010.99	WB Strassen / Verkehrswege allg. Haushalt	-15'491.90		6'810.55	-22'302.45
1402	Wasserbau	57'431.00		3'870.30	53'560.70
14020.01	Wasserbau allg. Haushalt	70'312.10			70'312.10
14020.99	WB Wasserbau allg. Haushalt	-12'881.10		3'870.30	-16'751.40
1403	Übrige Tiefbauten	42'033.00		620.00	41'413.00
14032.01	Übrige Tiefbauten Abwasserentsorgung	45'318.40			45'318.40
14032.99	WB Übrige Tiefbauten Abwasserentsorgung	-3'285.40		620.00	-3'905.40
1404	Hochbauten	31'241.00		1'420.00	29'821.00
14040.01	Hochbauten allg. Haushalt	34'769.70			34'769.70
14040.99	WB Hochbauten allg. Haushalt	-3'528.70		1'420.00	-4'948.70
1407	Anlagen im Bau VV		46'907.85	45'220.55	1'687.30
14070.01	Allgemeiner Haushalt im Bau		45'220.55	45'220.55	
14072.01	Abwasserentsorgung im Bau		1'687.30		1'687.30

04.05.2023

Seite 52

Bilanz

		1.1.2022	Zuwachs	Abgang	31.12.2022
1409	Übrige Sachanlagen	119'786.10		3'188.00	116'598.10
14099.01	Bestehendes VV Allgemeiner Haushalt	1.00			1.00
14099.11	Bestehendes VV Wasserversorgung	138'443.10			138'443.10
14099.21	Bestehendes VV Abwasserentsorgung	1.00			1.00
14099.91	WB Bestehendes VV Wasserversorgung	-18'659.00		3'188.00	-21'847.00
142	Immaterielle Anlagen	35'487.00		8'504.00	26'983.00
1420	Informatik	11'730.00		5'864.00	5'866.00
14200.01	Informatik allg. Haushalt	29'321.90			29'321.90
14200.99	WB Informatik allg. Haushalt	-17'591.90		5'864.00	-23'455.90
1429	Übrige immaterielle Anlagen	23'757.00		2'640.00	21'117.00
14290.01	Übrige Immaterielle Anlagen Allgemeiner Haushalt	26'396.15			26'396.15
14290.99	WB Übrige Immaterielle Anlagen Allgemeiner Haushalt	-2'639.15		2'640.00	-5'279.15
145	Beteiligungen, Grundkapitalien	25'002.00			25'002.00
1454	Beteilig.an öffentl.Unternehmungen	25'002.00			25'002.00
14541.11	Namenaktien WAKI AG, 50 Stk.	25'001.00			25'001.00
14543.31	Namenaktien AVAG, Thun, NW 100, 25 Stk.	1.00			1.00
146	Investitionsbeiträge	6'279.00		379.00	5'900.00
1462	Invbeitr.an Gemeinden u.Gde.verbände	6'279.00		379.00	5'900.00
14622.01	Investitionsbeiträge an Gemeindeverbände Abwasser	8'556.10			8'556.10
14622.99	WB Investitionsbeiträge an Gemeindeverbände Abwasser	-2'277.10		379.00	-2'656.10

04.05.2023

Seite 53

Bilanz

		1.1.2022	Zuwachs	Abgang	31.12.2022
2	Passiven	3'465'979.03	1'863'073.73	1'743'233.40	3'585'819.36
20	Fremdkapital	1'783'093.16	1'383'630.65	1'403'372.10	1'763'351.71
200	Laufende Verbindlichkeiten	133'748.15	1'356'918.30	1'366'576.90	124'089.55
2000	Lauf.Verb.a.Liefer.u.Leist.v.Dritten	130'709.90	1'262'847.90	1'272'399.25	121'158.55
20000.01	EDV-Kreditoren	128'829.05	1'244'828.80	1'256'035.20	117'622.65
20000.09	Übrige Kreditoren	1'880.85	3'566.70	1'911.65	3'535.90
20001.01	Kreditoren AHV, IV, EO		8'843.90	8'843.90	
20001.02	Kreditoren AXA Winterthur KKV		494.00	494.00	
20001.03	Kreditoren Allianz UVG		618.65	618.65	
20001.04	Kreditoren Allianz UVGZ		108.40	108.40	
20001.05	Kreditoren Pensionskasse		3'567.60	3'567.60	
20001.06	Familienausgleichskasse		819.85	819.85	
2002	Steuern	3'038.25	9'796.00	9'903.25	2'931.00
20022.21	MWST Umsatzsteuer ER Abwasser		1.30	1.30	
20022.80	MWST Abrechnungskonto	3'038.25	5'673.30	5'780.55	2'931.00
20022.99	MWST-Hilfskonto		4'121.40	4'121.40	
2005	Interne Kontokorrente		80'874.75	80'874.75	
20053.01	Abrechnungskonto Löhne		80'874.75	80'874.75	
2009	Übrige laufende Verpflichtungen		3'399.65	3'399.65	
20090.02	Durchlaufende Beiträge		3'399.65	3'399.65	
201	Kurzfristige Finanzverbindlichkeiten	8'000.00	8'000.00	8'000.00	8'000.00
2014	Kurzfrist.Anteil langfrist.Verbindlichkeiten	8'000.00	8'000.00	8'000.00	8'000.00
20144.01	Kurzfrist.Anteil IHG Darlehen San. SchH	8'000.00	8'000.00	8'000.00	8'000.00
204	Passive Rechnungsabgrenzungen	15'446.05	10'921.75	15'446.05	10'921.75
2043	Transfers der Erfolgsrechnung	9'625.30	5'101.00	9'625.30	5'101.00
20430.01	RA Transfers der Erfolgsrechnung	9'625.30	5'101.00	9'625.30	5'101.00
2044	Finanzaufwand / Finanzertrag	5'820.75	5'820.75	5'820.75	5'820.75
20440.01	RA Finanzaufwand / Finanzertrag	5'820.75	5'820.75	5'820.75	5'820.75

04.05.2023

Seite 54

Bilanz

		1.1.2022	Zuwachs	Abgang	31.12.2022
205	Kurzfristige Rückstellungen	200.00		200.00	
2055	Kurzfr.Rückst.übrige betriebl.Tätigkeit	200.00		200.00	
20550.01	Kurzfristige Rückstellungen übrige betriebliche Tätigkeit	200.00		200.00	
206	Langfristige Finanzverbindlichkeiten	1'616'000.00		8'000.00	1'608'000.00
2064	Darlehen, Schuldscheine	1'616'000.00		8'000.00	1'608'000.00
20640.04	Darlehen SUVA (28.07.2025)	500'000.00			500'000.00
20640.05	Darlehen PostFinance (02.07.2027)	500'000.00			500'000.00
20640.06	Darlehen PostFinance (26.05.2028)	300'000.00			300'000.00
20640.07	Darlehen Raiffeisenbank (27.05.2021 - 27.05.2026)	300'000.00			300'000.00
20640.91	Darlehen IHG Sanierung Schulhaus	16'000.00		8'000.00	8'000.00
209	Verbindlich.ggü.SF u.Fonds im FK	9'698.96	7'790.60	5'149.15	12'340.41
2092	Verbindlich.ggü.Legaten u. Stiftungen o.eig. Rechtspersönlichkeit im FK	9'698.96	7'790.60	5'149.15	12'340.41
20920.02	Gmeindshusfescht	4'581.35	4.60		4'585.95
20920.04	Zuwendungen Bank EVK	5'117.61	7'786.00	5'149.15	7'754.46
29	Eigenkapital	1'682'885.87	479'443.08	339'861.30	1'822'467.65
290	Verpfl.(+),Vorschüsse(-)ggü.Spezialfin.	344'796.85	32'912.50		377'709.35
2900	Spezialfinanzierungen im EK	344'796.85	32'912.50		377'709.35
29001.11	Spezialfinanzierung Wasserversorgung	153'880.05	6'484.05		160'364.10
29002.21	Spezialfinanzierung Abwasserentsorgung	179'344.20	24'627.30		203'971.50
29003.31	Spezialfinanzierung Abfallwesen	11'572.60	1'801.15		13'373.75
293	Vorfinanzierungen	501'111.55	89'730.00	64'595.61	526'245.94
2930	Vorfinanzierungen	501'111.55	89'730.00	64'595.61	526'245.94
29300.01	Vorfinanzierung Liegenschaften des Finanzvermögens	428'903.70	50'070.00	45'027.56	433'946.14
29301.11	Vorfinanzierung Wasserversorgung Werterhalt	1'874.00	12'000.00	12'904.85	969.15
29302.21	Vorfinanzierung Abwasserentsorgung Werterhalt	70'333.85	27'660.00	6'663.20	91'330.65

04.05.2023

Seite 55

Bilanz

		1.1.2022	Zuwachs	Abgang	31.12.2022
294	Reserven	151'136.76	24'745.60		175'882.36
2940	Finanzpolitische Reserve	151'136.76	24'745.60		175'882.36
29400.01	Zusätzliche Abschreibungen	151'136.76	24'745.60		175'882.36
296	Neubewertungsreserve Finanzvermögen	11'161.45			11'161.45
2960	Neubewertungsreserve Finanzvermögen	11'161.45			11'161.45
29601.01	Schwankungsreserve	11'161.45			11'161.45
299	Bilanzüberschuss /-fehlbetrag	674'679.26	332'054.98	275'265.69	731'468.55
2990	Jahresergebnis	-275'265.69	332'054.98		56'789.29
29900.01	Jahresergebnis	-275'265.69	332'054.98		56'789.29
2999	Kumulierte Ergebnisse der Vorjahre	949'944.95		275'265.69	674'679.26
29990.01	Kumulierte Ergebnisse der Vorjahre	949'944.95		275'265.69	674'679.26

04.05.2023

Seite 56

14.2 Erfolgsrechnung nach Funktionen



Erfolgsrechnung

Funktionale Gliederung		Rechnung 2022		Budget 2022		Rechnung 2021	
		Aufwand	Ertrag	Aufwand	Ertrag	Aufwand	Ertrag
	ERFOLGSRECHNUNG	1'545'842.31	1'545'842.31	1'440'820.00	1'440'820.00	1'839'685.29	1'839'685.29
0	Allgemeine Verwaltung	196'723.25	8'642.60	203'000.00	8'900.00	208'165.89	8'454.65
	Nettoaufwand		188'080.65		194'100.00		199'711.24
01	Legislative und Exekutive	33'124.90		37'550.00		33'790.10	
	Nettoaufwand		33'124.90		37'550.00		33'790.10
011	Legislative	5'804.00		7'900.00		6'508.00	
	Nettoaufwand		5'804.00		7'900.00		6'508.00
0110	Legislative	5'804.00		7'900.00		6'508.00	
3000.01	Löhne, Tag- und Sitzungsgelder an Behörden und Kommissionen	656.60		900.00		574.50	
3102.01	Drucksachen, Publikationen	150.80		900.00		750.70	
3105.01	Lebensmittel	292.05		400.00		30.00	
3130.01	Dienstleistungen Dritter	726.90		1'700.00		933.65	
3132.01	Honorare externe Berater, Gutachter, Fachexperten, etc.	3'977.65		4'000.00		4'219.15	
012	Exekutive	27'320.90		29'650.00		27'282.10	
	Nettoaufwand		27'320.90		29'650.00		27'282.10
0120	Exekutive	27'320.90		29'650.00		27'282.10	
3000.01	Löhne, Tag- und Sitzungsgelder an Behörden und Kommissionen	18'778.45		20'800.00		20'013.05	
3050.01	AG-Beiträge AHV, IV, EO, ALV, Verwaltungskosten	436.65		500.00		444.30	
3053.01	AG-Beiträge an Unfallversicherung	190.00		200.00		190.40	
3054.01	AG-Beiträge Familienausgleichskasse	97.50		100.00		105.80	
3134.01	Sachversicherungsprämien	521.45		550.00		521.45	
3170.01	Reisekosten und Spesen Behörden und Kommissionen	2'633.80		2'500.00		2'573.20	
3199.01	Gemeinderatskredit	4'663.05		5'000.00		3'433.90	
02	Allgemeine Dienste	163'598.35	8'642.60	165'450.00	8'900.00	174'375.79	8'454.65
	Nettoaufwand		154'955.75		156'550.00		165'921.14
022	Allgemeine Dienste	163'598.35	8'642.60	165'450.00	8'900.00	174'375.79	8'454.65
	Nettoaufwand		154'955.75		156'550.00		165'921.14
0220	Allgemeine Dienste, übrige	163'598.35	8'642.60	165'450.00	8'900.00	174'375.79	8'454.65

04.05.2023

Seite 58

Erfolgsrechnung

Funktionale Gliederung		Rechnung 2022		Budget 2022		Rechnung 2021	
		Aufwand	Ertrag	Aufwand	Ertrag	Aufwand	Ertrag
3102.01	Drucksachen, Publikationen					743.15	
3130.01	Dienstleistungen Dritter	2'561.25		2'050.00		3'115.34	
3133.01	Informatik-Nutzungsaufwand (z.B. RIZ)					3'617.55	
3134.01	Sachversicherungsprämien	1'438.50		1'500.00		1'477.80	
3158.01	Immaterielle Anlagen (Unterhalt Software, Lizenzen etc.)	5'308.50		4'900.00		4'799.35	
3320.01	Planmässige Abschreibungen Informatik	2'178.00		2'200.00		2'178.00	
3611.03	Entschädigungen an Kantone und Konkordate	4'750.50		4'800.00		5'493.95	
3612.01	Entschädigungen an Gemeinden und Gemeindeverbände	147'361.60		150'000.00		152'950.65	
4260.01	Rückerstattungen und Kostenbeteiligungen Dritter		336.60		600.00		159.65
4611.01	Entschädigungen von Kantonen und Konkordaten		306.00		300.00		295.00
4612.02	Verrechnete Leistungen mit SF (zweiseitig)		7'000.00		7'000.00		7'000.00
4910.01	Interne Verrechnung von Dienstleistungen		1'000.00		1'000.00		1'000.00
1	Öffentliche Ordnung und Sicherheit, Verteidigung	35'413.00	36'243.65	34'950.00	24'200.00	132'263.15	133'969.30
	Nettoaufwand				10'750.00		
	Nettoertrag	830.65				1'706.15	
11	Öffentliche Sicherheit	189.60		200.00		184.20	
	Nettoaufwand		189.60		200.00		184.20
111	Polizei	189.60		200.00		184.20	
	Nettoaufwand		189.60		200.00		184.20
1110	Polizei	189.60		200.00		184.20	
3631.01	Gemeindeanteil Lastenausgleich	189.60		200.00		184.20	
14	Allgemeines Rechtswesen	10'413.55	14'487.40	8'000.00	6'600.00	12'335.80	14'701.50
	Nettoaufwand				1'400.00		
	Nettoertrag	4'073.85				2'365.70	
140	Allgemeines Rechtswesen	10'413.55	14'487.40	8'000.00	6'600.00	12'335.80	14'701.50
	Nettoaufwand				1'400.00		
	Nettoertrag	4'073.85				2'365.70	
1400	Allgemeines Rechtswesen	10'413.55	14'487.40	8'000.00	6'600.00	12'335.80	14'701.50
3130.02	Kanzleigeühren	487.80		300.00		62.00	
3130.03	Baubewilligungsgebühren	5'361.80		4'000.00		9'307.65	
3132.01	Honorare externe Berater, Gutachter, Fachexperten, etc.	4'045.15		3'200.00		2'966.15	
3611.03	Entschädigungen an Kantone und Konkordate	518.80		500.00			
4210.01	Gebühren für Amtshandlungen Kanzlei		2'033.40		600.00		712.30

04.05.2023

Seite 59

Erfolgsrechnung

Funktionale Gliederung		Rechnung 2022		Budget 2022		Rechnung 2021	
		Aufwand	Ertrag	Aufwand	Ertrag	Aufwand	Ertrag
4210.02	Gebühren für Amtshandlungen Baubewilligungen		8'890.60		6'000.00		13'989.20
4260.01	Rückerstattungen und Kostenbeteiligungen Dritter		3'563.40				
15	Feuerwehr	18'655.85	18'255.85	14'000.00	14'000.00	18'127.60	18'127.60
	Nettoaufwand		400.00				
150	Feuerwehr	18'655.85	18'255.85	14'000.00	14'000.00	18'127.60	18'127.60
	Nettoaufwand		400.00				
1506	Regionale Feuerwehrorganisation	18'655.85	18'255.85	14'000.00	14'000.00	18'127.60	18'127.60
3180.01	Wertberichtigungen auf Forderungen		400.00				
3181.01	Tatsächliche Forderungsverluste		5.45	200.00		285.80	
3612.01	Entschädigungen an Gemeinden und Gemeindeverbände	18'250.40		13'800.00		17'841.80	
4200.01	Ersatzabgaben		18'255.85		14'000.00		18'127.60
16	Verteidigung	6'154.00	3'500.40	12'750.00	3'600.00	101'615.55	101'140.20
	Nettoaufwand		2'653.60		9'150.00		475.35
161	Militärische Verteidigung		3'200.40			96'147.90	100'840.20
	Nettoertrag	3'200.40				4'692.30	
1610	Militärische Verteidigung		3'200.40			96'147.90	100'840.20
3131.01	Planungen und Projektierungen Dritter					12'449.65	
3140.01	Unterhalt Grundstücke					83'698.25	
4502.01	Entnahmen aus Legaten und Stiftungen						1'187.60
4630.01	Beiträge von Bund		16'000.00				48'000.00
4631.01	Beiträge von Kantonen und Konkordaten		-12'799.60				51'652.60
162	Zivile Verteidigung	6'154.00	300.00	12'750.00	3'600.00	5'467.65	300.00
	Nettoaufwand		5'854.00		9'150.00		5'167.65
1620	Zivilschutz	6'154.00	300.00	12'750.00	3'600.00	5'467.65	300.00
3000.01	Löhne, Tag- und Sitzungsgelder an Behörden und Kommissionen			100.00			
3010.01	Löhne des Verwaltungs- und Betriebspersonals			150.00		71.25	
3050.01	AG-Beiträge AHV, IV, EO, ALV, Verwaltungskosten					4.85	
3053.01	AG-Beiträge an Unfallversicherung					0.55	
3054.01	AG-Beiträge Familienausgleichskasse					1.15	
3055.01	AG-Beiträge an Krankentaggeldversicherungen					0.60	
3134.01	Sachversicherungsprämien	734.05		700.00		1'018.25	

04.05.2023

Seite 60

Erfolgsrechnung

Funktionale Gliederung		Rechnung 2022		Budget 2022		Rechnung 2021	
		Aufwand	Ertrag	Aufwand	Ertrag	Aufwand	Ertrag
3144.01	Unterhalt Hochbauten, Gebäude			5'000.00			
3151.01	Unterhalt Apparate, Maschinen, Geräte, Fahrzeuge, Werkzeuge	290.80		900.00			
3611.01	Gemeindeanteil Lastenausgleich	200.00					
3612.01	Entschädigungen an Gemeinden und Gemeindeverbände	4'929.15		5'900.00		4'371.00	
4610.01	Entschädigungen vom Bund				3'600.00		
4611.01	Entschädigungen von Kantonen und Konkordaten		300.00				300.00
2	Bildung	540'421.65	229'937.50	540'650.00	243'000.00	554'893.85	261'270.65
	Nettoaufwand		310'484.15		297'650.00		293'623.20
21	Obligatorische Schule	540'421.65	229'937.50	540'650.00	243'000.00	554'893.85	261'270.65
	Nettoaufwand		310'484.15		297'650.00		293'623.20
211	Eingangsstufe	25'832.25	11'791.60	44'900.00	13'800.00	50'174.40	23'664.55
	Nettoaufwand		14'040.65		31'100.00		26'509.85
2110	Kindergarten	25'832.25	11'791.60	44'900.00	13'800.00	50'174.40	23'664.55
3170.02	Reisekosten und Spesen	8'487.55		10'000.00		14'435.60	
3612.01	Entschädigungen an Gemeinden und Gemeindeverbände	17'344.70		34'900.00		35'738.80	
4611.01	Entschädigungen von Kantonen und Konkordaten		11'791.60		13'800.00		23'664.55
212	Primarstufe	259'383.05	72'569.35	229'300.00	71'500.00	223'896.80	64'401.90
	Nettoaufwand		186'813.70		157'800.00		159'494.90
2120	Primarstufe	259'383.05	72'569.35	229'300.00	71'500.00	223'896.80	64'401.90
3170.02	Reisekosten und Spesen	42'369.35		43'700.00		37'629.95	
3612.01	Entschädigungen an Gemeinden und Gemeindeverbände	217'013.70		185'600.00		186'266.85	
4611.01	Entschädigungen von Kantonen und Konkordaten		72'569.35		71'500.00		64'401.90
213	Oberstufe	181'796.75	40'776.45	189'850.00	54'000.00	214'056.90	69'260.10
	Nettoaufwand		141'020.30		135'850.00		144'796.80
2130	Sekundarstufe I	181'796.75	40'776.45	189'850.00	54'000.00	214'056.90	69'260.10
3170.02	Reisekosten und Spesen	1'531.50		1'300.00		1'281.20	
3611.03	Entschädigungen an Kantone und Konkordate	8'784.00				137.65	
3612.01	Entschädigungen an Gemeinden und Gemeindeverbände	171'481.25		188'550.00		212'638.05	
4611.01	Entschädigungen von Kantonen und Konkordaten		40'776.45		54'000.00		69'260.10
214	Musikschulen	1'223.10		2'500.00		1'884.25	

04.05.2023

Seite 61

Erfolgsrechnung

Funktionale Gliederung		Rechnung 2022		Budget 2022		Rechnung 2021	
		Aufwand	Ertrag	Aufwand	Ertrag	Aufwand	Ertrag
	Nettoaufwand		1'223.10		2'500.00		1'884.25
2140	Musikschule	1'223.10		2'500.00		1'884.25	
3636.01	Beiträge an private Organisationen ohne Erwerbszweck	1'223.10		2'500.00		1'884.25	
217	Schulliegenschaften	72'186.50	104'800.10	74'100.00	103'700.00	64'881.50	103'944.10
	Nettoertrag	32'613.60		29'600.00		39'062.60	
2170	Schulliegenschaften	72'186.50	104'800.10	74'100.00	103'700.00	64'881.50	103'944.10
3010.01	Löhne des Verwaltungs- und Betriebspersonals	36'231.05		39'100.00		35'269.95	
3050.01	AG-Beiträge AHV, IV, EO, ALV, Verwaltungskosten	2'030.90		2'100.00		2'165.25	
3052.01	AG-Beiträge an Pensionskasse	1'783.80		1'800.00		2'022.50	
3053.01	AG-Beiträge an Unfallversicherung	238.30		250.00		230.25	
3054.01	AG-Beiträge Familienausgleichskasse	449.65		500.00		515.65	
3055.01	AG-Beiträge an Krankentaggeldversicherungen	320.45		350.00		341.65	
3101.01	Betriebs- und Verbrauchsmaterial	1'253.25		2'500.00		3'142.25	
3111.01	Maschinen, Geräte und Fahrzeuge	2'938.85				811.75	
3120.01	Ver- und Entsorgung Liegenschaften VV	6'292.85		8'800.00		5'378.80	
3134.01	Sachversicherungsprämien	2'884.45		3'500.00		3'209.85	
3144.01	Unterhalt Hochbauten, Gebäude	6'354.00		9'600.00		6'548.10	
3151.01	Unterhalt Apparate, Maschinen, Geräte, Fahrzeuge, Werkzeuge	72.60		500.00		139.50	
3300.41	Planmässige Abschreibungen Hochbauten VV	1'420.00		1'400.00		1'420.00	
3320.01	Planmässige Abschreibungen Informatik	3'686.00		3'700.00		3'686.00	
3612.01	Entschädigungen an Gemeinden und Gemeindeverbände	6'230.35					
4470.01	Pacht- und Mietzinse Liegenschaften VV		103'378.10		103'400.00		103'889.10
4472.01	Vergütungen für Benützung Liegenschaften VV		1'422.00		300.00		55.00
3	Kultur, Sport und Freizeit, Kirche	423.45		500.00		250.00	
	Nettoaufwand		423.45		500.00		250.00
32	Übrige Kultur	423.45		500.00		250.00	
	Nettoaufwand		423.45		500.00		250.00
329	Kultur	423.45		500.00		250.00	
	Nettoaufwand		423.45		500.00		250.00
3290	Übrige Kultur	423.45		500.00		250.00	
3130.01	Dienstleistungen Dritter	423.45		500.00		250.00	

04.05.2023

Seite 62

Erfolgsrechnung

Funktionale Gliederung		Rechnung 2022		Budget 2022		Rechnung 2021	
		Aufwand	Ertrag	Aufwand	Ertrag	Aufwand	Ertrag
4	Gesundheit	363.50		400.00		388.00	
	Nettoaufwand		363.50		400.00		388.00
42	Ambulante Krankenpflege	363.50		400.00		358.00	
	Nettoaufwand		363.50		400.00		358.00
421	Ambulante Krankenpflege	363.50		400.00		358.00	
	Nettoaufwand		363.50		400.00		358.00
4210	Ambulante Krankenpflege	363.50		400.00		358.00	
3636.01	Beiträge an private Organisationen ohne Erwerbszweck	363.50		400.00		358.00	
43	Gesundheit					30.00	
	Nettoaufwand						30.00
433	Schulgesundheitsdienst					30.00	
	Nettoaufwand						30.00
4331	Schulzahnpflege					30.00	
3136.01	Honorare privatärztlicher Tätigkeit					30.00	
5	Soziale Sicherheit	261'414.60	8'699.80	260'700.00		233'145.70	
	Nettoaufwand		252'714.80		260'700.00		233'145.70
53	Alter + Hinterlassene	73'087.75		75'100.00		72'199.00	
	Nettoaufwand		73'087.75		75'100.00		72'199.00
532	Ergänzungsleistungen AHV / IV	73'276.00		74'700.00		71'999.00	
	Nettoaufwand		73'276.00		74'700.00		71'999.00
5320	Ergänzungsleistungen AHV / IV	73'276.00		74'700.00		71'999.00	
3631.01	Gemeindeanteil Lastenausgleich	73'276.00		74'700.00		71'999.00	
535	Leistungen an das Alter	-188.25		400.00		200.00	
	Nettoaufwand				400.00		200.00
	Nettoertrag	188.25					
5350	Leistungen an das Alter	-188.25		400.00		200.00	
3000.02	Löhne, Tag- und Sitzungsgelder an nicht ständige Kommissionen			200.00			

04.05.2023

Seite 63

Erfolgsrechnung

Funktionale Gliederung		Rechnung 2022		Budget 2022		Rechnung 2021	
		Aufwand	Ertrag	Aufwand	Ertrag	Aufwand	Ertrag
3612.01	Entschädigungen an Gemeinden und Gemeindeverbände	-188.25		200.00		200.00	
54	Familie und Jugend	12'578.20	8'699.80	1'900.00		1'719.00	
	Nettoaufwand		3'878.40		1'900.00		1'719.00
541	Familienzulagen	1'513.00		1'900.00		1'719.00	
	Nettoaufwand		1'513.00		1'900.00		1'719.00
5410	Familienzulagen	1'513.00		1'900.00		1'719.00	
3631.01	Gemeindeanteil Lastenausgleich	1'513.00		1'900.00		1'719.00	
545	Leistungen an Familien	11'065.20	8'699.80				
	Nettoaufwand		2'365.40				
5451	Kinderkrippen und Kinderhorte	3'402.50	2'675.15				
3636.01	Beiträge an private Organisationen ohne Erwerbszweck	3'402.50					
4611.01	Entschädigungen von Kantonen und Konkordaten		2'675.15				
5458	Tageselternverein	7'662.70	6'024.65				
3636.01	Beiträge an private Organisationen ohne Erwerbszweck	7'662.70					
4611.01	Entschädigungen von Kantonen und Konkordaten		6'024.65				
57	Sozialhilfe und Asylwesen	175'748.65		183'700.00		159'227.70	
	Nettoaufwand		175'748.65		183'700.00		159'227.70
579	Sozialhilfe	175'748.65		183'700.00		159'227.70	
	Nettoaufwand		175'748.65		183'700.00		159'227.70
5796	Regionaler Sozialdienst	4'854.00		4'800.00		2'039.00	
3632.01	Beiträge an Gemeinden und Gemeindeverbände	4'854.00		4'800.00		2'039.00	
5799	Lastenausgleich Sozialhilfe	170'894.65		178'900.00		157'188.70	
3611.01	Gemeindeanteil Lastenausgleich	170'894.65		178'900.00		157'188.70	
6	Verkehr und Nachrichtenübermittlung	70'824.80	482.30	72'900.00	900.00	80'001.95	6'866.55
	Nettoaufwand		70'342.50		72'000.00		73'135.40
61	Strassenverkehr	56'500.80	482.30	57'100.00	900.00	66'903.95	6'866.55
	Nettoaufwand		56'018.50		56'200.00		60'037.40

04.05.2023

Seite 64

Erfolgsrechnung

Funktionale Gliederung		Rechnung 2022		Budget 2022		Rechnung 2021	
		Aufwand	Ertrag	Aufwand	Ertrag	Aufwand	Ertrag
615	Gemeindestrassen	56'500.80	482.30	57'100.00	900.00	66'903.95	6'866.55
	Nettoaufwand		56'018.50		56'200.00		60'037.40
6150	Gemeindestrassen	56'500.80	482.30	57'100.00	900.00	66'903.95	6'866.55
3000.01	Löhne, Tag- und Sitzungsgelder an Behörden und Kommissionen	229.90		200.00		456.00	
3010.01	Löhne des Verwaltungs- und Betriebspersonals	13'594.70		16'750.00		16'798.60	
3049.01	Übrige Zulagen (Kleiderentschädigung)			200.00			
3050.01	AG-Beiträge AHV, IV, EO, ALV, Verwaltungskosten	774.75		600.00		970.90	
3053.01	AG-Beiträge an Unfallversicherung	79.95		100.00		102.10	
3054.01	AG-Beiträge Familienausgleichskasse	175.55		150.00		231.20	
3055.01	AG-Beiträge an Krankentaggeldversicherungen	98.00		100.00		112.60	
3101.01	Betriebs- und Verbrauchsmaterial	1'384.35		1'000.00		1'095.10	
3120.01	Ver- und Entsorgung Liegenschaften VV	926.35		800.00		629.45	
3134.01	Sachversicherungsprämien	368.85		700.00		604.65	
3141.01	Unterhalt Strassen und Verkehrswege	30'962.60		17'100.00		28'167.25	
3141.02	Unterhalt Strassen und Verkehrswege, Schneeräumung	374.00		10'000.00		9'097.75	
3151.01	Unterhalt Apparate, Maschinen, Geräte, Fahrzeuge, Werkzeuge			2'500.00		2'667.90	
3170.01	Reisekosten und Spesen Behörden und Kommissionen	153.25					
3170.02	Reisekosten und Spesen	218.00		300.00		268.00	
3300.11	Planmässige Abschreibungen Strassen und Verkehrswege VV	6'810.55		6'200.00		5'352.45	
3612.02	Verrechnete Leistungen mit SF (zweiseitig)	150.00		200.00		150.00	
3910.01	Interne Verrechnung von Dienstleistungen	200.00		200.00		200.00	
4260.01	Rückerstattungen und Kostenbeteiligungen Dritter		100.00		100.00		2'285.50
4631.01	Beiträge von Kantonen und Konkordaten		382.30		800.00		4'581.05
62	Öffentlicher Verkehr	14'324.00		15'800.00		13'098.00	
	Nettoaufwand		14'324.00		15'800.00		13'098.00
629	Öffentlicher Verkehr	14'324.00		15'800.00		13'098.00	
	Nettoaufwand		14'324.00		15'800.00		13'098.00
6291	Gemeindeanteil Öffentlicher Verkehr	14'324.00		15'800.00		13'098.00	
3631.01	Gemeindeanteil Lastenausgleich	14'324.00		15'800.00		13'098.00	
7	Umweltschutz und Raumordnung	180'944.15	158'218.70	149'070.00	120'820.00	150'359.30	130'552.95
	Nettoaufwand		22'725.45		28'250.00		19'806.35

04.05.2023

Seite 65

Erfolgsrechnung

Funktionale Gliederung	Rechnung 2022		Budget 2022		Rechnung 2021	
	Aufwand	Ertrag	Aufwand	Ertrag	Aufwand	Ertrag
71 Wasserversorgung	46'621.20	46'621.20	23'400.00	23'400.00	26'314.65	26'314.65
710 Wasserversorgung	46'621.20	46'621.20	23'400.00	23'400.00	26'314.65	26'314.65
7101 Wasserversorgung [Gemeindebetrieb]	46'621.20	46'621.20	23'400.00	23'400.00	26'314.65	26'314.65
3000.01 Löhne, Tag- und Sitzungsgelder an Behörden und Kommissionen			200.00			
3010.01 Löhne des Verwaltungs- und Betriebspersonals	373.95		400.00		449.75	
3053.01 AG-Beiträge an Unfallversicherung					1.15	
3132.01 Honorare externe Berater, Gutachter, Fachexperten, etc.	1'396.80		1'400.00		1'213.95	
3143.11 Unterhalt übrige Tiefbauten	9'797.60		2'800.00		95.05	
3170.02 Reisekosten und Spesen	6.00		100.00		9.00	
3300.99 Planmässige Abschreibungen bisheriges VV	3'188.00		3'200.00		3'188.00	
3409.02 Verrechnete Passivzinsen mit SF (zweiseitig)			50.00			
3510.11 Einlagen in SF EK f. Werterhalt Wasser			2'700.00		715.00	
3510.51 Einlagen in SF EK f. Anschlussgebühren	12'000.00				2'004.00	
3612.02 Verrechnete Leistungen mit SF (zweiseitig)	2'000.00		2'000.00		2'000.00	
3634.11 Beiträge an öffentliche Unternehmungen	11'374.80		10'000.00		9'232.55	
4240.11 Löschgebühren		9'655.30		9'500.00		9'633.25
4240.12 Grundgebühren Wasser		3'010.00		3'000.00		
4240.13 Verbrauchsgebühren Wasser		7'888.50		6'900.00		
4240.51 Anschlussgebühren		10'000.00				
4240.55 Einmaliger Löschbeitrag		2'000.00				2'004.00
4250.11 Grundgebühren Wasser						3'010.00
4250.12 Verbrauchsgebühren Wasser						7'311.00
4409.01 Verrechnete Aktivzinsen mit SF (zweiseitig)		12.55				2.40
4451.01 Erträge aus Beteiligungen VV		1'100.00		700.00		1'116.00
4510.11 Entnahmen aus SF des EK f. Werterhalt Wasser		12'904.85		3'200.00		3'188.00
4612.02 Verrechnete Leistungen mit SF (zweiseitig)		50.00		100.00		50.00
9010.11 Abschluss SF im EK, Ertragsüberschuss	6'484.05		550.00		7'406.20	
72 Abwasserentsorgung	80'644.20	80'644.20	63'800.00	63'800.00	72'634.00	72'634.00
720 Abwasserentsorgung	80'644.20	80'644.20	63'800.00	63'800.00	72'634.00	72'634.00
7201 Abwasserentsorgung [Gemeindebetrieb]	80'644.20	80'644.20	63'800.00	63'800.00	72'634.00	72'634.00
3000.01 Löhne, Tag- und Sitzungsgelder an Behörden und Kommissionen			200.00			
3010.01 Löhne des Verwaltungs- und Betriebspersonals			500.00			
3132.21 Honorare externe Berater, Gutachter, Fachexperten, etc.	3'798.10		5'100.00		2'806.40	

04.05.2023

Seite 66

Erfolgsrechnung

Funktionale Gliederung	Rechnung 2022		Budget 2022		Rechnung 2021	
	Aufwand	Ertrag	Aufwand	Ertrag	Aufwand	Ertrag
3143.21 Unterhalt übrige Tiefbauten	5'664.20		7'400.00		2'980.95	
3300.31 Planmässige Abschreibungen übrige Tiefbauten VV	620.00		1'500.00		620.00	
3510.12 Einlagen in SF EK f. Werterhalt Abwasser			25'000.00		4'392.00	
3510.52 Einlagen in SF EK f. Anschlussgebühren	27'660.00		3'000.00		22'128.00	
3612.02 Verrechnete Leistungen mit SF (zweiseitig)	2'500.00		2'500.00		2'500.00	
3632.21 Beiträge an andere Gemeinden und Gemeindeverbände	3'173.10		3'700.00		3'198.25	
3632.22 Beiträge an Gemeindeverband ARA Oberes Kiesental	12'222.50		14'500.00		11'893.35	
3660.21 Planmässige Abschreibungen Investitionsbeiträge Gemeindeverbände	379.00		400.00		380.00	
4240.21 Grundgebühren Abwasser		12'430.00		11'000.00		12'228.30
4240.22 Benützungsggebühren Abwasser		33'590.00		35'000.00		34'040.00
4240.52 Anschlussgebühren		27'660.00		3'000.00		22'128.00
4409.01 Verrechnete Aktivzinsen mit SF (zweiseitig)		201.00		550.00		156.75
4510.21 Entnahmen aus SF des EK f. Werterhalt Abwasser		6'663.20		5'600.00		3'980.95
4612.02 Verrechnete Leistungen mit SF (zweiseitig)		100.00		100.00		100.00
9010.21 Abschluss SF im EK, Ertragsüberschuss	24'627.30				21'735.05	
9011.21 Abschluss SF im EK, Aufwandüberschuss				8'550.00		
73 Abfall	29'353.30	29'353.30	31'820.00	31'820.00	27'949.05	27'949.05
730 Abfall	29'353.30	29'353.30	31'820.00	31'820.00	27'949.05	27'949.05
7301 Abfall [Gemeindebetrieb]	29'353.30	29'353.30	31'820.00	31'820.00	27'949.05	27'949.05
3000.01 Löhne, Tag- und Sitzungsgelder an Behörden und Kommissionen	30.65		100.00		114.00	
3010.01 Löhne des Verwaltungs- und Betriebspersonals	378.70		300.00		427.50	
3050.01 AG-Beiträge AHV, IV, EO, ALV, Verwaltungskosten	61.60		20.00		28.75	
3053.01 AG-Beiträge an Unfallversicherung	2.20				3.00	
3054.01 AG-Beiträge Familienausgleichskasse	17.05				6.85	
3055.01 AG-Beiträge an Krankentaggeldversicherungen	2.90				3.70	
3109.31 Kauf Plomben, Vignetten, Marken					83.40	
3130.01 Dienstleistungen Dritter			800.00			
3130.31 Dienstleistungen Dritter Abfuhr	15'797.90		17'200.00		16'322.05	
3130.32 Dienstleistungen Dritter Grüngut	6'198.65		8'200.00		5'895.00	
3612.02 Verrechnete Leistungen mit SF (zweiseitig)	2'500.00		2'500.00		2'500.00	
3632.01 Beiträge an Gemeinden und Gemeindeverbände	2'562.50		2'700.00		2'564.80	
4240.31 Grundgebühren Abfall		12'490.05		12'000.00		12'416.65
4240.32 Marken und Plomben		5'135.00		5'000.00		4'690.00
4260.31 Rückerstattungen und Kostenbeteiligungen Dritter		11'629.20		10'900.00		10'407.25
4409.01 Verrechnete Aktivzinsen mit SF (zweiseitig)		11.55		50.00		11.90

04.05.2023

Seite 67

Erfolgsrechnung

Funktionale Gliederung		Rechnung 2022		Budget 2022		Rechnung 2021	
		Aufwand	Ertrag	Aufwand	Ertrag	Aufwand	Ertrag
4451.01	Erträge aus Beteiligungen VV		87.50		100.00		87.50
9010.31	Abschluss SF im EK, Ertragsüberschuss	1'801.15					
9011.31	Abschluss SF im EK, Aufwandüberschuss				3'770.00		335.75
74	Verbauungen	5'699.25		14'350.00	300.00	3'988.10	2'155.25
	Nettoaufwand		5'699.25		14'050.00		1'832.85
741	Gewässerverbauungen	5'699.25		14'350.00	300.00	3'988.10	2'155.25
	Nettoaufwand		5'699.25		14'050.00		1'832.85
7410	Gewässerverbauungen	5'699.25		14'350.00	300.00	3'988.10	2'155.25
3000.01	Löhne, Tag- und Sitzungsgelder an Behörden und Kommissionen	61.35		200.00			
3010.01	Löhne des Verwaltungs- und Betriebspersonals	781.60		4'500.00			
3050.01	AG-Beiträge AHV, IV, EO, ALV, Verwaltungskosten			50.00			
3134.01	Sachversicherungsprämien					39.30	
3142.01	Unterhalt Wasserbau	986.00		5'600.00		759.80	
3300.21	Planmässige Abschreibungen Wasserbau VV	3'870.30		3'000.00		3'189.00	
3632.01	Beiträge an Gemeinden und Gemeindeverbände			1'000.00			
4611.01	Entschädigungen von Kantonen und Konkordaten				300.00		
4631.01	Beiträge von Kantonen und Konkordaten						2'155.25
77	Übriger Umweltschutz	12'597.15	1'600.00	9'300.00	1'500.00	8'052.05	1'500.00
	Nettoaufwand		10'997.15		7'800.00		6'552.05
771	Friedhof und Bestattung	11'675.15		7'700.00		6'622.50	
	Nettoaufwand		11'675.15		7'700.00		6'622.50
7716	Regionale Friedhoforganisation	11'675.15		7'700.00		6'622.50	
3130.01	Dienstleistungen Dritter	3'563.40					
3612.01	Entschädigungen an Gemeinden und Gemeindeverbände	8'111.75		7'700.00		6'622.50	
779	Umweltschutz	922.00	1'600.00	1'600.00	1'500.00	1'429.55	1'500.00
	Nettoaufwand				100.00		
	Nettoertrag	678.00				70.45	
7792	Hundetoiletten	922.00	1'600.00	1'600.00	1'500.00	1'429.55	1'500.00
3010.01	Löhne des Verwaltungs- und Betriebspersonals	896.90		1'000.00		841.00	
3050.01	AG-Beiträge AHV, IV, EO, ALV, Verwaltungskosten	2.55		100.00		49.75	
3053.01	AG-Beiträge an Unfallversicherung	3.80				5.45	

04.05.2023

Seite 68

Erfolgsrechnung

Funktionale Gliederung		Rechnung 2022		Budget 2022		Rechnung 2021	
		Aufwand	Ertrag	Aufwand	Ertrag	Aufwand	Ertrag
3054.01	AG-Beiträge Familienausgleichskasse	11.95				11.85	
3055.01	AG-Beiträge an Krankentaggeldversicherungen	6.80				6.30	
3109.01	Übriger Material- und Warenaufwand			500.00		515.20	
4033.01	Hundesteuern		1'600.00		1'500.00		1'500.00
79	Raumordnung	6'029.05		6'400.00		11'421.45	
	Nettoaufwand		6'029.05		6'400.00		11'421.45
790	Raumordnung	6'029.05		6'400.00		11'421.45	
	Nettoaufwand		6'029.05		6'400.00		11'421.45
7900	Raumordnung allgemein	2'640.00		2'700.00		8'077.60	
3132.01	Honorare externe Berater, Gutachter, Fachexperten, etc.					5'438.45	
3320.91	Planmässige Abschreibungen übrige immaterielle Anlagen	2'640.00		2'700.00		2'639.15	
7907	Regionalkonferenzen	3'389.05		3'700.00		3'343.85	
3634.01	Beiträge an Regionalkonferenz	3'389.05		3'700.00		3'343.85	
8	Volkswirtschaft	520.40	13'015.15	1'350.00	11'500.00	575.05	14'205.00
	Nettoertrag	12'494.75		10'150.00		13'629.95	
81	Landwirtschaft	520.40		1'350.00		575.05	
	Nettoaufwand		520.40		1'350.00		575.05
814	Produktionsverbesserungen Pflanzen	520.40		1'350.00		575.05	
	Nettoaufwand		520.40		1'350.00		575.05
8140	Landw.Produktionsverbesserungen Pflanzen	520.40		1'350.00		575.05	
3010.01	Löhne des Verwaltungs- und Betriebspersonals	490.40		1'250.00		570.00	
3053.01	AG-Beiträge an Unfallversicherung					1.45	
3170.02	Reisekosten und Spesen	30.00		100.00		3.60	
87	Brennstoffe und Energie		13'015.15		11'500.00		14'205.00
	Nettoertrag	13'015.15		11'500.00		14'205.00	
871	Elektrizität		13'015.15		11'500.00		14'205.00
	Nettoertrag	13'015.15		11'500.00		14'205.00	
8710	Elektrizität allgemein		13'015.15		11'500.00		14'205.00
4120.01	Konzessionen		13'015.15		11'500.00		14'205.00

04.05.2023

Seite 69

Erfolgsrechnung

Funktionale Gliederung		Rechnung 2022		Budget 2022		Rechnung 2021	
		Aufwand	Ertrag	Aufwand	Ertrag	Aufwand	Ertrag
9	Finanzen und Steuern	258'793.51	1'090'602.61	177'300.00	1'031'500.00	479'642.40	1'284'366.19
	Nettoertrag	831'809.10		854'200.00		804'723.79	
91	Steuern	-14'468.80	587'375.65	1'500.00	538'600.00	1'179.05	534'907.75
	Nettoertrag	601'844.45		537'100.00		533'728.70	
910	Steuern	-14'468.80	587'375.65	1'500.00	538'600.00	1'179.05	534'907.75
	Nettoertrag	601'844.45		537'100.00		533'728.70	
9100	Allgemeine Gemeindesteuern	-15'382.55	501'088.75	1'200.00	476'100.00	846.80	451'376.30
3180.01	Wertberichtigungen auf Forderungen	-15'400.00					
3181.01	Tatsächliche Forderungsverluste	17.45		1'200.00		846.80	
4000.01	Einkommenssteuern		477'531.00		444'100.00		411'158.65
4000.21	Nachsteuern und Bussen		0.40				8'222.25
4000.41	Aktive Steuerauscheidung Einkommen		210.75		2'000.00		3'969.20
4000.51	Passive Steuerauscheidung Einkommen		-16'817.05		-10'000.00		-19'107.80
4001.01	Vermögenssteuern		41'094.90		35'000.00		42'999.15
4001.41	Aktive Steuerauscheidungen Vermögen		557.60		600.00		1'042.55
4001.51	Passive Steuerauscheidungen Vermögen		-6'239.70		-2'000.00		-4'479.75
4002.01	Quellensteuern		-1'935.15		3'000.00		3'920.60
4002.11	Quellensteuern ausserhalb der Ertragsabrechnung BGSA				100.00		31.05
4010.01	Gewinnsteuern		2'339.05		1'600.00		2'929.10
4010.41	Aktive Steuerauscheidung Gewinnsteuern		4'331.50		1'500.00		837.10
4010.51	Passive Steuerauscheidung Gewinnsteuern						-5.85
4011.01	Kapitalsteuern JP		19.95		200.00		-126.20
4011.41	Aktive Steuerauscheidung Kapitalsteuern						0.45
4011.51	Passive Steuerauscheidung Kapitalsteuern		-4.50				-14.20
9101	Sondersteuern		27'031.95		18'000.00		30'594.00
4022.01	Grundstückgewinnsteuern		13'487.95		8'000.00		16'534.30
4022.11	Sonderveranlagung		13'544.00		10'000.00		14'059.70
9102	Liegenschaftssteuern	913.75	59'254.95	300.00	44'500.00	332.25	52'937.45
3180.01	Wertberichtigungen auf Forderungen	600.00					
3181.01	Tatsächliche Forderungsverluste	313.75		300.00		332.25	
4021.01	Grundsteuern (Liegenschaftssteuern)		59'254.95		44'500.00		52'937.45
93	Finanz- und Lastenausgleich	58'482.00	334'590.00	57'400.00	325'600.00	55'988.00	317'218.00
	Nettoertrag	276'108.00		268'200.00		261'230.00	

04.05.2023

Seite 70

Erfolgsrechnung

Funktionale Gliederung		Rechnung 2022		Budget 2022		Rechnung 2021	
		Aufwand	Ertrag	Aufwand	Ertrag	Aufwand	Ertrag
930	Finanz- und Lastenausgleich	58'482.00	334'590.00	57'400.00	325'600.00	55'988.00	317'218.00
	Nettoertrag	276'108.00		268'200.00		261'230.00	
9300	Finanz- und Lastenausgleich	58'482.00	334'590.00	57'400.00	325'600.00	55'988.00	317'218.00
3621.61	Lastenausgleich Neue Aufgabenteilung	58'482.00		57'400.00		55'988.00	
4621.51	Finanzausgleich Mindestaustattung		119'715.00		113'400.00		108'755.00
4621.61	Finanzausgleich geografisch-topografischer Zuschuss		74'523.00		75'700.00		75'568.00
4621.62	Finanzausgleich soziodemografischer Zuschuss		1'256.00		1'500.00		1'559.00
4622.71	Finanzausgleich Disparitätenabbau		139'096.00		135'000.00		131'336.00
95	Ertragsanteile, übrige		6'030.45				269.75
	Nettoertrag	6'030.45				269.75	
950	Ertragsanteile, übrige		6'030.45				269.75
	Nettoertrag	6'030.45				269.75	
9500	Ertragsanteile, übrige		6'030.45				269.75
4024.01	Erbschafts- und Schenkungssteuern		5'782.60				
4600.01	Ertragsanteile an der direkten Bundessteuer		247.85				269.75
96	Vermögens- und Schuldenverwaltung	133'245.42	162'561.16	118'400.00	153'200.00	411'313.90	145'526.00
	Nettoaufwand						265'787.90
	Nettoertrag	29'315.74		34'800.00			
961	Zinsen	8'309.56	13'483.35	9'650.00	14'050.00	9'341.35	16'727.55
	Nettoertrag	5'173.79		4'400.00		7'386.20	
9610	Zinsen	8'309.56	13'483.35	9'650.00	14'050.00	9'341.35	16'727.55
3181.01	Tatsächliche Forderungsverluste	13.70		100.00		57.40	
3406.01	Verzinsung langfristige Finanzverbindlichkeiten	7'710.00		7'700.00		8'708.75	
3409.01	Verrechnete Aktivzinsen mit SF (zweiseitig)	225.10		600.00		171.05	
3409.03	Übrige Passivzinsen	4.60		50.00		4.60	
3499.01	Übriger Finanzaufwand	356.16		1'200.00		399.55	
4401.01	Zinsen auf Forderungen und Kontokorrente		1'627.05		2'000.00		2'911.15
4409.02	Verrechnete Passivzinsen mit SF (zweiseitig)				50.00		
4940.01	Interne Verrechnung von kalk. Zinsen		11'856.30		12'000.00		13'816.40
963	Liegenschaften des Finanzvermögens	124'935.86	149'077.81	108'750.00	139'150.00	401'972.55	128'798.45
	Nettoaufwand						273'174.10

04.05.2023

Seite 71

Erfolgsrechnung

Funktionale Gliederung	Rechnung 2022		Budget 2022		Rechnung 2021	
	Aufwand	Ertrag	Aufwand	Ertrag	Aufwand	Ertrag
Nettoertrag	24'141.95		30'400.00			
9630 Liegenschaften des Finanzvermögens	124'935.86	149'077.81	108'750.00	139'150.00	401'972.55	128'798.45
3010.01 Löhne des Verwaltungs- und Betriebspersonals	4'618.95		5'700.00		3'358.80	
3050.01 AG-Beiträge AHV, IV, EO, ALV, Verwaltungskosten	310.30		300.00		225.55	
3053.01 AG-Beiträge an Unfallversicherung	12.60				12.00	
3054.01 AG-Beiträge Familienausgleichskasse	71.55		100.00		53.75	
3055.01 AG-Beiträge an Krankentaggeldversicherungen	3.85				6.55	
3430.01 Baulicher Unterhalt Liegenschaften FV	45'027.56		30'000.00		20'927.80	
3431.01 Nicht baulicher Unterhalt Liegenschaften FV			1'000.00		94.35	
3439.01 Übriger Liegenschaftsaufwand FV	11'964.75		8'550.00		8'883.25	
3441.01 Wertberichtigung Sachanlagen FV					303'524.10	
3893.01 Einlagen in Vorfinanzierungen des EK	50'070.00		50'100.00		50'070.00	
3910.01 Interne Verrechnung von Dienstleistungen	1'000.00		1'000.00		1'000.00	
3940.01 Interne Verrechnung von kalk. Zinsen	11'856.30		12'000.00		13'816.40	
4430.01 Pacht- und Mietzinse Liegenschaften FV		100'554.80		102'450.00		102'676.80
4439.01 Rückerstattungen Raumnebenkosten		3'295.45		5'500.00		4'619.50
4443.01 Marktwertanpassungen Liegenschaften FV						280.00
4893.01 Entnahmen aus Vorfinanzierungen des EK		45'027.56		31'000.00		21'022.15
4910.01 Interne Verrechnung von Dienstleistungen		200.00		200.00		200.00
97 Rückverteilungen		45.35		50.00		17.55
Nettoertrag	45.35		50.00		17.55	
971 Rückverteilungen aus CO2-Abgabe		45.35		50.00		17.55
Nettoertrag	45.35		50.00		17.55	
9710 Rückverteilung aus CO2-Abgabe		45.35		50.00		17.55
4699.11 Rückverteilung CO2-Abgabe		45.35		50.00		17.55
99 Nicht aufgeteilte Posten	81'534.89			14'050.00	11'161.45	286'427.14
Nettoaufwand		81'534.89				
Nettoertrag			14'050.00		275'265.69	
990 Nicht aufgeteilte Posten	24'745.60					
Nettoaufwand		24'745.60				
9900 Nicht aufgeteilte Posten, Art. 84 GV	24'745.60					
3894.01 Einlagen in finanzpolitische Reserven	24'745.60					

04.05.2023

Seite 72

Erfolgsrechnung

Funktionale Gliederung	Rechnung 2022		Budget 2022		Rechnung 2021	
	Aufwand	Ertrag	Aufwand	Ertrag	Aufwand	Ertrag
995 Neutrale Aufwendungen und Erträge					11'161.45	11'161.45
9950 Neutrale Aufwendungen und Erträge					11'161.45	11'161.45
3896.01 Einlagen in Schwankungsreserve					11'161.45	
4896.01 Entnahmen aus Neubewertungsreserven						11'161.45
999 Abschluss	56'789.29			14'050.00		275'265.69
Nettoaufwand		56'789.29				
Nettoertrag			14'050.00		275'265.69	
9990 Abschluss	56'789.29			14'050.00		275'265.69
9000.01 Ertragsüberschuss	56'789.29					
9001.01 Aufwandüberschuss				14'050.00		275'265.69

04.05.2023

Seite 73

14.3 Erfolgsrechnung nach Sachgruppen



Erfolgsrechnung

Gliederung nach Sachgruppen		Rechnung 2022		Budget 2022		Rechnung 2021	
		Aufwand	Ertrag	Aufwand	Ertrag	Aufwand	Ertrag
	Erfolgsrechnung	1'545'842.31	1'545'842.31	1'440'820.00	1'440'820.00	1'839'685.29	1'839'685.29
3	Aufwand	1'456'140.52		1'440'270.00		1'810'544.04	
30	Personalaufwand	84'305.85		100'070.00		86'800.25	
300	Behörden und Kommissionen	19'756.95		22'900.00		21'157.55	
3000	Löhne, Tag- und Sitzungsgelder an Behörden und Kom..	19'756.95		22'900.00		21'157.55	
3000.01	Löhne, Tag- und Sitzungsgelder an Behörden und Kommis..	19'756.95		22'700.00		21'157.55	
3000.02	Löhne, Tag- und Sitzungsgelder an nicht ständige Kommis..			200.00			
301	Löhne des Verwaltungs- und Betriebspersonals	57'366.25		69'650.00		57'786.85	
3010	Löhne des Verwaltungs- und Betriebspersonals	57'366.25		69'650.00		57'786.85	
3010.01	Löhne des Verwaltungs- und Betriebspersonals	57'366.25		69'650.00		57'786.85	
304	Zulagen			200.00			
3049	Übrige Zulagen			200.00			
3049.01	Übrige Zulagen (Kleiderentschädigung)			200.00			
305	Arbeitgeberbeiträge	7'182.65		7'320.00		7'855.85	
3050	AG-Beitr.AHV,IV,EO,ALV,Verwaltungskosten	3'616.75		3'670.00		3'889.35	
3050.01	AG-Beiträge AHV, IV, EO, ALV, Verwaltungskosten	3'616.75		3'670.00		3'889.35	
3052	AG-Beiträge an Pensionskassen	1'783.80		1'800.00		2'022.50	
3052.01	AG-Beiträge an Pensionskasse	1'783.80		1'800.00		2'022.50	
3053	AG-Beiträge an Unfallversicherungen	526.85		550.00		546.35	
3053.01	AG-Beiträge an Unfallversicherung	526.85		550.00		546.35	
3054	AG-Beiträge an Familienausgleichskasse	823.25		850.00		926.25	
3054.01	AG-Beiträge Familienausgleichskasse	823.25		850.00		926.25	
3055	AG-Beiträge an Krankentaggeldvers.	432.00		450.00		471.40	
3055.01	AG-Beiträge an Krankentaggeldversicherungen	432.00		450.00		471.40	

04.05.2023

Seite 75

Erfolgsrechnung

Gliederung nach Sachgruppen		Rechnung 2022		Budget 2022		Rechnung 2021	
		Aufwand	Ertrag	Aufwand	Ertrag	Aufwand	Ertrag
31	Sach- und übriger Betriebsaufwand	173'377.80		201'400.00		288'788.69	
310	Material- und Warenaufwand	3'080.45		5'300.00		6'359.80	
3101	Betriebs-, Verbrauchsmaterial	2'637.60		3'500.00		4'237.35	
3101.01	Betriebs- und Verbrauchsmaterial	2'637.60		3'500.00		4'237.35	
3102	Drucksachen, Publikationen	150.80		900.00		1'493.85	
3102.01	Drucksachen, Publikationen	150.80		900.00		1'493.85	
3105	Lebensmittel	292.05		400.00		30.00	
3105.01	Lebensmittel	292.05		400.00		30.00	
3109	Übriger Material- und Warenaufwand			500.00		598.60	
3109.01	Übriger Material- und Warenaufwand			500.00		515.20	
3109.31	Kauf Plomben, Vignetten, Marken					83.40	
311	Nicht aktivierbare Anlagen	2'938.85				811.75	
3111	Maschinen, Geräte und Fahrzeuge	2'938.85				811.75	
3111.01	Maschinen, Geräte und Fahrzeuge	2'938.85				811.75	
312	Ver- und Entsorgung Liegenschaften Verwaltungsverm..	7'219.20		9'600.00		6'008.25	
3120	Ver- und Entsorgung Liegenschaften Verwaltungsverm..	7'219.20		9'600.00		6'008.25	
3120.01	Ver- und Entsorgung Liegenschaften VV	7'219.20		9'600.00		6'008.25	
313	Dienstleistungen und Honorare	54'286.15		55'400.00		75'498.29	
3130	Dienstleistungen Dritter	35'121.15		34'750.00		35'885.69	
3130.01	Dienstleistungen Dritter	7'275.00		5'050.00		4'298.99	
3130.02	Kanzleigeühren	487.80		300.00		62.00	
3130.03	Baubewilligungsgebühren	5'361.80		4'000.00		9'307.65	
3130.31	Dienstleistungen Dritter Abfuhr	15'797.90		17'200.00		16'322.05	
3130.32	Dienstleistungen Dritter Grüngut	6'198.65		8'200.00		5'895.00	
3131	Planungen und Projektierungen Dritter					12'449.65	
3131.01	Planungen und Projektierungen Dritter					12'449.65	
3132	Honor.ext.Berater,Gutachter,Fachexp.etc.	13'217.70		13'700.00		16'644.10	

04.05.2023

Seite 76

Erfolgsrechnung

Gliederung nach Sachgruppen		Rechnung 2022		Budget 2022		Rechnung 2021	
		Aufwand	Ertrag	Aufwand	Ertrag	Aufwand	Ertrag
3132.01	Honorare externe Berater, Gutachter, Fachexperten, etc.	9'419.60		8'600.00		13'837.70	
3132.21	Honorare externe Berater, Gutachter, Fachexperten, etc.	3'798.10		5'100.00		2'806.40	
3133	Informatik-Nutzungsaufwand					3'617.55	
3133.01	Informatik-Nutzungsaufwand (z.B. RIZ)					3'617.55	
3134	Sachversicherungsprämien	5'947.30		6'950.00		6'871.30	
3134.01	Sachversicherungsprämien	5'947.30		6'950.00		6'871.30	
3136	Honorare privatärztlicher Tätigkeit					30.00	
3136.01	Honorare privatärztlicher Tätigkeit					30.00	
314	Baulicher Unterhalt imf betrieblicher Unterhalt	54'138.40		57'500.00		131'347.15	
3140	Unterhalt an Grundstücken					83'698.25	
3140.01	Unterhalt Grundstücke					83'698.25	
3141	Unterhalt Strassen/Verkehrswege	31'336.60		27'100.00		37'265.00	
3141.01	Unterhalt Strassen und Verkehrswege	30'962.60		17'100.00		28'167.25	
3141.02	Unterhalt Strassen und Verkehrswege, Schneeräumung	374.00		10'000.00		9'097.75	
3142	Unterhalt Wasserbau	986.00		5'600.00		759.80	
3142.01	Unterhalt Wasserbau	986.00		5'600.00		759.80	
3143	Unterhalt übrige Tiefbauten	15'461.80		10'200.00		3'076.00	
3143.11	Unterhalt übrige Tiefbauten	9'797.60		2'800.00		95.05	
3143.21	Unterhalt übrige Tiefbauten	5'664.20		7'400.00		2'980.95	
3144	Unterhalt Hochbauten, Gebäude	6'354.00		14'600.00		6'548.10	
3144.01	Unterhalt Hochbauten, Gebäude	6'354.00		14'600.00		6'548.10	
315	Unterhalt Mobilien u.immater.Anlagen	5'671.90		8'800.00		7'606.75	
3151	Unterh.App.,Masch.,Geräte,Fahrz.,Werkz.	363.40		3'900.00		2'807.40	
3151.01	Unterhalt Apparate, Maschinen, Geräte, Fahrzeuge, Werkz..	363.40		3'900.00		2'807.40	
3158	Unterhalt immaterielle Anlagen	5'308.50		4'900.00		4'799.35	
3158.01	Immaterielle Anlagen (Unterhalt Software, Lizenzen etc.)	5'308.50		4'900.00		4'799.35	
317	Spesenentschädigungen	55'429.45		58'000.00		56'200.55	

04.05.2023

Seite 77

Erfolgsrechnung

Gliederung nach Sachgruppen		Rechnung 2022		Budget 2022		Rechnung 2021	
		Aufwand	Ertrag	Aufwand	Ertrag	Aufwand	Ertrag
3170	Reisekosten und Spesen	55'429.45		58'000.00		56'200.55	
3170.01	Reisekosten und Spesen Behörden und Kommissionen	2'787.05		2'500.00		2'573.20	
3170.02	Reisekosten und Spesen	52'642.40		55'500.00		53'627.35	
318	Wertberichtigungen auf Forderungen	-14'049.65		1'800.00		1'522.25	
3180	Wertberichtigungen auf Forderungen	-14'400.00					
3180.01	Wertberichtigungen auf Forderungen	-14'400.00					
3181	Tatsächliche Forderungsverluste	350.35		1'800.00		1'522.25	
3181.01	Tatsächliche Forderungsverluste	350.35		1'800.00		1'522.25	
319	Verschiedener Betriebsaufwand	4'663.05		5'000.00		3'433.90	
3199	Übriger Betriebsaufwand	4'663.05		5'000.00		3'433.90	
3199.01	Gemeinderatskredit	4'663.05		5'000.00		3'433.90	
33	Abschreibungen Verwaltungsvermögen	24'412.85		23'900.00		22'272.60	
330	Sachanlagen VV	15'908.85		15'300.00		13'769.45	
3300	Planm.Abschreibungen Sachanlagen	15'908.85		15'300.00		13'769.45	
3300.11	Planmässige Abschreibungen Strassen und Verkehrswege ..	6'810.55		6'200.00		5'352.45	
3300.21	Planmässige Abschreibungen Wasserbau VV	3'870.30		3'000.00		3'189.00	
3300.31	Planmässige Abschreibungen übrige Tiefbauten VV	620.00		1'500.00		620.00	
3300.41	Planmässige Abschreibungen Hochbauten VV	1'420.00		1'400.00		1'420.00	
3300.99	Planmässige Abschreibungen bisheriges VV	3'188.00		3'200.00		3'188.00	
332	Abschreibungen immaterielle Anlagen	8'504.00		8'600.00		8'503.15	
3320	Planm.Abschreibungen immat.Anlagen	8'504.00		8'600.00		8'503.15	
3320.01	Planmässige Abschreibungen Informatik	5'864.00		5'900.00		5'864.00	
3320.91	Planmässige Abschreibungen übrige immaterielle Anlagen	2'640.00		2'700.00		2'639.15	
34	Finanzaufwand	65'288.17		49'150.00		342'713.45	
340	Zinsaufwand	7'939.70		8'400.00		8'884.40	
3406	Verzins.langfr.Finanzverbindlichkeiten	7'710.00		7'700.00		8'708.75	

04.05.2023

Seite 78

Erfolgsrechnung

Gliederung nach Sachgruppen		Rechnung 2022		Budget 2022		Rechnung 2021	
		Aufwand	Ertrag	Aufwand	Ertrag	Aufwand	Ertrag
3406.01	Verzinsung langfristige Finanzverbindlichkeiten	7'710.00		7'700.00		8'708.75	
3409	Übrige Passivzinsen	229.70		700.00		175.65	
3409.01	Verrechnete Aktivzinsen mit SF (zweiseitig)	225.10		600.00		171.05	
3409.02	Verrechnete Passivzinsen mit SF (zweiseitig)			50.00			
3409.03	Übrige Passivzinsen	4.60		50.00		4.60	
343	Liegenschaftenaufwand Finanzvermögen	56'992.31		39'550.00		29'905.40	
3430	Baulicher Unterhalt Liegenschaften FV	45'027.56		30'000.00		20'927.80	
3430.01	Baulicher Unterhalt Liegenschaften FV	45'027.56		30'000.00		20'927.80	
3431	Nicht baul.Unterhalt Liegenschaften FV			1'000.00		94.35	
3431.01	Nicht baulicher Unterhalt Liegenschaften FV			1'000.00		94.35	
3439	Übriger Liegenschaftsaufwand FV	11'964.75		8'550.00		8'883.25	
3439.01	Übriger Liegenschaftsaufwand FV	11'964.75		8'550.00		8'883.25	
344	Wertberichtigungen Anlagen FV					303'524.10	
3441	Wertberichtigung Sachanlagen FV					303'524.10	
3441.01	Wertberichtigung Sachanlagen FV					303'524.10	
349	Verschiedener Finanzaufwand	356.16		1'200.00		399.55	
3499	Übriger Finanzaufwand	356.16		1'200.00		399.55	
3499.01	Übriger Finanzaufwand	356.16		1'200.00		399.55	
35	Einlagen in Fonds und Spezialfinanzierungen	39'660.00		30'700.00		29'239.00	
351	Einlagen in Fonds u.Spez.fin.im EK	39'660.00		30'700.00		29'239.00	
3510	Einlagen in Spezialfinanzierungen EK	39'660.00		30'700.00		29'239.00	
3510.11	Einlagen in SF EK f. Werterhalt Wasser			2'700.00		715.00	
3510.12	Einlagen in SF EK f. Werterhalt Abwasser			25'000.00		4'392.00	
3510.51	Einlagen in SF EK f. Anschlussgebühren	12'000.00				2'004.00	
3510.52	Einlagen in SF EK f. Anschlussgebühren	27'660.00		3'000.00		22'128.00	
36	Transferaufwand	981'223.95		971'750.00		964'482.20	

04.05.2023

Seite 79

Erfolgsrechnung

Gliederung nach Sachgruppen		Rechnung 2022		Budget 2022		Rechnung 2021	
		Aufwand	Ertrag	Aufwand	Ertrag	Aufwand	Ertrag
361	Entschädigungen an Gemeinwesen	782'832.60		778'050.00		786'599.95	
3611	Entschädigungen an Kantone u. Konkordate	185'147.95		184'200.00		162'820.30	
3611.01	Gemeindeanteil Lastenausgleich	171'094.65		178'900.00		157'188.70	
3611.03	Entschädigungen an Kantone und Konkordate	14'053.30		5'300.00		5'631.60	
3612	Entsch.an Gde. und Gde.verbände	597'684.65		593'850.00		623'779.65	
3612.01	Entschädigungen an Gemeinden und Gemeindeverbände	590'534.65		586'650.00		616'629.65	
3612.02	Verrechnete Leistungen mit SF (zweiseitig)	7'150.00		7'200.00		7'150.00	
362	Finanz- und Lastenausgleich	58'482.00		57'400.00		55'988.00	
3621	Finanz- und Lastenausgleich an Kanton	58'482.00		57'400.00		55'988.00	
3621.61	Lastenausgleich Neue Aufgabenteilung	58'482.00		57'400.00		55'988.00	
363	Beiträge an Gemeinwesen und Dritte	139'530.35		135'900.00		121'514.25	
3631	Beiträge an Kantone und Konkordate	89'302.60		92'600.00		87'000.20	
3631.01	Gemeindeanteil Lastenausgleich	89'302.60		92'600.00		87'000.20	
3632	Beiträge an Gemeinden und Gde.verbände	22'812.10		26'700.00		19'695.40	
3632.01	Beiträge an Gemeinden und Gemeindeverbände	7'416.50		8'500.00		4'603.80	
3632.21	Beiträge an andere Gemeinden und Gemeindeverbände	3'173.10		3'700.00		3'198.25	
3632.22	Beiträge an Gemeindeverband ARA Oberes Kiesental	12'222.50		14'500.00		11'893.35	
3634	Beiträge an öffentliche Unternehmungen	14'763.85		13'700.00		12'576.40	
3634.01	Beiträge an Regionalkonferenz	3'389.05		3'700.00		3'343.85	
3634.11	Beiträge an öffentliche Unternehmungen	11'374.80		10'000.00		9'232.55	
3636	Beitr.an priv.Organisat.o.Erwerbszweck	12'651.80		2'900.00		2'242.25	
3636.01	Beiträge an private Organisationen ohne Erwerbszweck	12'651.80		2'900.00		2'242.25	
366	Abschreibungen Investitionsbeiträge	379.00		400.00		380.00	
3660	Planm.Abschreibungen Investitionsbeitr.	379.00		400.00		380.00	
3660.21	Planmässige Abschreibungen Investitionsbeiträge Gemein..	379.00		400.00		380.00	
38	Ausserordentlicher Aufwand	74'815.60		50'100.00		61'231.45	
389	Einlagen in das Eigenkapital	74'815.60		50'100.00		61'231.45	

04.05.2023

Seite 80

Erfolgsrechnung

Gliederung nach Sachgruppen		Rechnung 2022		Budget 2022		Rechnung 2021	
		Aufwand	Ertrag	Aufwand	Ertrag	Aufwand	Ertrag
3893	Einlagen in Vorfinanzierungen des EK	50'070.00		50'100.00		50'070.00	
3893.01	Einlagen in Vorfinanzierungen des EK	50'070.00		50'100.00		50'070.00	
3894	Einlagen in finanzpolitische Reserven	24'745.60					
3894.01	Einlagen in finanzpolitische Reserven	24'745.60					
3896	Einlagen in Neubewertungsreserven					11'161.45	
3896.01	Einlagen in Schwankungsreserve					11'161.45	
39	Interne Verrechnungen	13'056.30		13'200.00		15'016.40	
391	Dienstleistungen	1'200.00		1'200.00		1'200.00	
3910	Int.Verr.von Dienstleistungen	1'200.00		1'200.00		1'200.00	
3910.01	Interne Verrechnung von Dienstleistungen	1'200.00		1'200.00		1'200.00	
394	Kalk.Zinsen u.Finanzaufwand	11'856.30		12'000.00		13'816.40	
3940	Int.Verr.von kalk.Zinsen u.Finanzaufw.	11'856.30		12'000.00		13'816.40	
3940.01	Interne Verrechnung von kalk. Zinsen	11'856.30		12'000.00		13'816.40	
4	Ertrag		1'545'842.31		1'414'450.00		1'564'083.85
40	Fiskalertrag		594'758.25		540'100.00		536'407.75
400	Direkte Steuern natürliche Personen		494'402.75		472'800.00		447'755.90
4000	Einkommenssteuern natürliche Personen		460'925.10		436'100.00		404'242.30
4000.01	Einkommenssteuern		477'531.00		444'100.00		411'158.65
4000.21	Nachsteuern und Bussen		0.40				8'222.25
4000.41	Aktive Steuerauscheidung Einkommen		210.75		2'000.00		3'969.20
4000.51	Passive Steuerauscheidung Einkommen		-16'817.05		-10'000.00		-19'107.80
4001	Vermögenssteuern natürliche Personen		35'412.80		33'600.00		39'561.95
4001.01	Vermögenssteuern		41'094.90		35'000.00		42'999.15
4001.41	Aktive Steuerauscheidungen Vermögen		557.60		600.00		1'042.55
4001.51	Passive Steuerauscheidungen Vermögen		-6'239.70		-2'000.00		-4'479.75
4002	Quellensteuern natürliche Personen		-1'935.15		3'100.00		3'951.65

04.05.2023

Seite 81

Erfolgsrechnung

Gliederung nach Sachgruppen		Rechnung 2022		Budget 2022		Rechnung 2021	
		Aufwand	Ertrag	Aufwand	Ertrag	Aufwand	Ertrag
4002.01	Quellensteuern		-1'935.15		3'000.00		3'920.60
4002.11	Quellensteuern ausserhalb der Ertragsabrechnung BGSA				100.00		31.05
401	Direkte Steuern juristische Personen		6'686.00		3'300.00		3'620.40
4010	Gewinnsteuern juristische Personen		6'670.55		3'100.00		3'760.35
4010.01	Gewinnsteuern		2'339.05		1'600.00		2'929.10
4010.41	Aktive Steuerauscheidung Gewinnsteuern		4'331.50		1'500.00		837.10
4010.51	Passive Steuerauscheidung Gewinnsteuern						-5.85
4011	Kapitalsteuern juristische Personen		15.45		200.00		-139.95
4011.01	Kapitalsteuern JP		19.95		200.00		-126.20
4011.41	Aktive Steuerauscheidung Kapitalsteuern						0.45
4011.51	Passive Steuerauscheidung Kapitalsteuern		-4.50				-14.20
402	Übrige direkte Steuern		92'069.50		62'500.00		83'531.45
4021	Grundsteuern		59'254.95		44'500.00		52'937.45
4021.01	Grundsteuern (Liegenschaftssteuern)		59'254.95		44'500.00		52'937.45
4022	Vermögensgewinnsteuern		27'031.95		18'000.00		30'594.00
4022.01	Grundstückgewinnsteuern		13'487.95		8'000.00		16'534.30
4022.11	Sonderveranlagung		13'544.00		10'000.00		14'059.70
4024	Erbschafts- und Schenkungssteuern		5'782.60				
4024.01	Erbschafts- und Schenkungssteuern		5'782.60				
403	Besitz- und Aufwandsteuern		1'600.00		1'500.00		1'500.00
4033	Hundesteuer		1'600.00		1'500.00		1'500.00
4033.01	Hundesteuern		1'600.00		1'500.00		1'500.00
41	Regalien und Konzessionen		13'015.15		11'500.00		14'205.00
412	Konzessionen		13'015.15		11'500.00		14'205.00
4120	Konzessionen		13'015.15		11'500.00		14'205.00
4120.01	Konzessionen		13'015.15		11'500.00		14'205.00
42	Entgelte		168'667.90		117'600.00		153'142.70

04.05.2023

Seite 82

Erfolgsrechnung

Gliederung nach Sachgruppen		Rechnung 2022		Budget 2022		Rechnung 2021	
		Aufwand	Ertrag	Aufwand	Ertrag	Aufwand	Ertrag
420	Ersatzabgaben		18'255.85		14'000.00		18'127.60
4200	Ersatzabgaben		18'255.85		14'000.00		18'127.60
4200.01	Ersatzabgaben		18'255.85		14'000.00		18'127.60
421	Gebühren für Amtshandlungen		10'924.00		6'600.00		14'701.50
4210	Gebühren für Amtshandlungen		10'924.00		6'600.00		14'701.50
4210.01	Gebühren für Amtshandlungen Kanzlei		2'033.40		600.00		712.30
4210.02	Gebühren für Amtshandlungen Baubewilligungen		8'890.60		6'000.00		13'989.20
424	Benützungsgebühren u.Dienstleistungen		123'858.85		85'400.00		97'140.20
4240	Benützungsgebühren und Dienstleistungen		123'858.85		85'400.00		97'140.20
4240.11	Löschgebühren		9'655.30		9'500.00		9'633.25
4240.12	Grundgebühren Wasser		3'010.00		3'000.00		
4240.13	Verbrauchsgebühren Wasser		7'888.50		6'900.00		
4240.21	Grundgebühren Abwasser		12'430.00		11'000.00		12'228.30
4240.22	Benützungsgebühren Abwasser		33'590.00		35'000.00		34'040.00
4240.31	Grundgebühren Abfall		12'490.05		12'000.00		12'416.65
4240.32	Marken und Plomben		5'135.00		5'000.00		4'690.00
4240.51	Anschlussgebühren		10'000.00				
4240.52	Anschlussgebühren		27'660.00		3'000.00		22'128.00
4240.55	Einmaliger Löschbeitrag		2'000.00				2'004.00
425	Erlös aus Verkäufen						10'321.00
4250	Verkäufe						10'321.00
4250.11	Grundgebühren Wasser						3'010.00
4250.12	Verbrauchsgebühren Wasser						7'311.00
426	Rückererstattungen		15'629.20		11'600.00		12'852.40
4260	Rückerstattungen Dritter		15'629.20		11'600.00		12'852.40
4260.01	Rückerstattungen und Kostenbeteiligungen Dritter		4'000.00		700.00		2'445.15
4260.31	Rückerstattungen und Kostenbeteiligungen Dritter		11'629.20		10'900.00		10'407.25
44	Finanzertrag		211'690.00		215'100.00		215'806.10

04.05.2023

Seite 83

Erfolgsrechnung

Gliederung nach Sachgruppen		Rechnung 2022		Budget 2022		Rechnung 2021	
		Aufwand	Ertrag	Aufwand	Ertrag	Aufwand	Ertrag
440	Zinsertrag		1'852.15		2'650.00		3'082.20
4401	Zinsen Forderungen und Kontokorrente		1'627.05		2'000.00		2'911.15
4401.01	Zinsen auf Forderungen und Kontokorrente		1'627.05		2'000.00		2'911.15
4409	Übrige Zinsen von Finanzvermögen		225.10		650.00		171.05
4409.01	Verrechnete Aktivzinsen mit SF (zweiseitig)		225.10		600.00		171.05
4409.02	Verrechnete Passivzinsen mit SF (zweiseitig)				50.00		
443	Liegenschaftenertrag FV		103'850.25		107'950.00		107'296.30
4430	Pacht- und Mietzinse Liegenschaften FV		100'554.80		102'450.00		102'676.80
4430.01	Pacht- und Mietzinse Liegenschaften FV		100'554.80		102'450.00		102'676.80
4439	Übriger Liegenschaftsertrag FV		3'295.45		5'500.00		4'619.50
4439.01	Rückerstattungen Raumbnebenkosten		3'295.45		5'500.00		4'619.50
444	Wertberichtigungen Anlagen FV						280.00
4443	Marktwertanpassungen Liegenschaften						280.00
4443.01	Marktwertanpassungen Liegenschaften FV						280.00
445	Finanzertrag a.Darlehen u.Beteil.VV		1'187.50		800.00		1'203.50
4451	Erträge aus Beteiligungen VV		1'187.50		800.00		1'203.50
4451.01	Erträge aus Beteiligungen VV		1'187.50		800.00		1'203.50
447	Liegenschaftenertrag VV		104'800.10		103'700.00		103'944.10
4470	Pacht- und Mietzinse Liegenschaften VV		103'378.10		103'400.00		103'889.10
4470.01	Pacht- und Mietzinse Liegenschaften VV		103'378.10		103'400.00		103'889.10
4472	Vergüt.für Benützungen Liegenschaften VV		1'422.00		300.00		55.00
4472.01	Vergütungen für Benützung Liegenschaften VV		1'422.00		300.00		55.00
45	Entnahmen Fonds u.Spezialfinanzierungen		19'568.05		8'800.00		8'356.55
450	Entnahmen aus Fonds u.Spez.fin.FK						1'187.60
4502	Entnahmen aus Legaten und Stiftungen						1'187.60

04.05.2023

Seite 84

Erfolgsrechnung

Gliederung nach Sachgruppen		Rechnung 2022		Budget 2022		Rechnung 2021	
		Aufwand	Ertrag	Aufwand	Ertrag	Aufwand	Ertrag
4502.01	Entnahmen aus Legaten und Stiftungen						1'187.60
451	Entnahmen aus Fonds u.Spez.fin.EK		19'568.05		8'800.00		7'168.95
4510	Entnahmen aus Spezialfinanzierungen d.EK		19'568.05		8'800.00		7'168.95
4510.11	Entnahmen aus SF des EK f. Werterhalt Wasser		12'904.85		3'200.00		3'188.00
4510.21	Entnahmen aus SF des EK f. Werterhalt Abwasser		6'663.20		5'600.00		3'980.95
46	Transferertrag		480'059.10		477'150.00		588'965.75
460	Ertragsanteile		247.85				269.75
4600	Anteil an Bundeserträgen		247.85				269.75
4600.01	Ertragsanteile an der direkten Bundessteuer		247.85				269.75
461	Entschädigungen von Gemeinwesen		141'593.20		150'700.00		165'071.55
4610	Entschädigungen vom Bund				3'600.00		
4610.01	Entschädigungen vom Bund				3'600.00		
4611	Entsch. von Kantonen u. Konkordaten		134'443.20		139'900.00		157'921.55
4611.01	Entschädigungen von Kantonen und Konkordaten		134'443.20		139'900.00		157'921.55
4612	Entsch.v.Gemeinden u.Gde.verbänden		7'150.00		7'200.00		7'150.00
4612.02	Verrechnete Leistungen mit SF (zweiseitig)		7'150.00		7'200.00		7'150.00
462	Finanz- und Lastenausgleich		334'590.00		325'600.00		317'218.00
4621	Finanz- u.Lastenausgl. v.Kantonen u.Konkordaten		195'494.00		190'600.00		185'882.00
4621.51	Finanzausgleich Mindestaustattung		119'715.00		113'400.00		108'755.00
4621.61	Finanzausgleich geografisch-topografischer Zuschuss		74'523.00		75'700.00		75'568.00
4621.62	Finanzausgleich soziodemografischer Zuschuss		1'256.00		1'500.00		1'559.00
4622	Finanz-u.Lastenausgl.v.Gde.u.Gde.verbänden		139'096.00		135'000.00		131'336.00
4622.71	Finanzausgleich Disparitätenabbau		139'096.00		135'000.00		131'336.00
463	Beiträge von Gemeinwesen und Dritten		3'582.70		800.00		106'388.90
4630	Beiträge vom Bund		16'000.00				48'000.00
4630.01	Beiträge von Bund		16'000.00				48'000.00

04.05.2023

Seite 85

Erfolgsrechnung

Gliederung nach Sachgruppen		Rechnung 2022		Budget 2022		Rechnung 2021	
		Aufwand	Ertrag	Aufwand	Ertrag	Aufwand	Ertrag
4631	Beiträge von Kantonen u. Konkordaten		-12'417.30		800.00		58'388.90
4631.01	Beiträge von Kantonen und Konkordaten		-12'417.30		800.00		58'388.90
469	Übriger Transferertrag		45.35		50.00		17.55
4699	Rückverteilungen		45.35		50.00		17.55
4699.11	Rückverteilung CO2-Abgabe		45.35		50.00		17.55
48	Ausserordentlicher Ertrag		45'027.56		31'000.00		32'183.60
489	Entnahmen aus dem Eigenkapital		45'027.56		31'000.00		32'183.60
4893	Entnahmen aus Vorfinanzierungen des EK		45'027.56		31'000.00		21'022.15
4893.01	Entnahmen aus Vorfinanzierungen des EK		45'027.56		31'000.00		21'022.15
4896	Entnahmen aus Neubewertungsreserven						11'161.45
4896.01	Entnahmen aus Neubewertungsreserven						11'161.45
49	Interne Verrechnungen		13'056.30		13'200.00		15'016.40
491	Dienstleistungen		1'200.00		1'200.00		1'200.00
4910	Int.Verr.von Dienstleistungen		1'200.00		1'200.00		1'200.00
4910.01	Interne Verrechnung von Dienstleistungen		1'200.00		1'200.00		1'200.00
494	Kalk. Zinsen und Finanzaufwand		11'856.30		12'000.00		13'816.40
4940	Int. Verr. v. kalk. Zinsen und Finanzaufwand		11'856.30		12'000.00		13'816.40
4940.01	Interne Verrechnung von kalk. Zinsen		11'856.30		12'000.00		13'816.40
9	Abschlusskonten	89'701.79		550.00	26'370.00	29'141.25	275'601.44
90	Abschluss Erfolgsrechnung	89'701.79		550.00	26'370.00	29'141.25	275'601.44
900	Abschluss Allgemeiner Haushalt	56'789.29			14'050.00		275'265.69
9000	Ertragsüberschuss	56'789.29					
9000.01	Ertragsüberschuss	56'789.29					

04.05.2023

Seite 86

Erfolgsrechnung

Gliederung nach Sachgruppen		Rechnung 2022		Budget 2022		Rechnung 2021	
		Aufwand	Ertrag	Aufwand	Ertrag	Aufwand	Ertrag
9001	Aufwandüberschuss				14'050.00		275'265.69
9001.01	Aufwandüberschuss				14'050.00		275'265.69
901	Abschluss Spezialfinanzierungen und Fonds im EK	32'912.50		550.00	12'320.00	29'141.25	335.75
9010	Abschluss SF und Fonds im EK, Ertragsüberschuss	32'912.50		550.00		29'141.25	
9010.11	Abschluss SF im EK, Ertragsüberschuss	6'484.05		550.00		7'406.20	
9010.21	Abschluss SF im EK, Ertragsüberschuss	24'627.30				21'735.05	
9010.31	Abschluss SF im EK, Ertragsüberschuss	1'801.15					
9011	Abschluss SF und Fonds im EK, Aufwandüberschuss				12'320.00		335.75
9011.21	Abschluss SF im EK, Aufwandüberschuss				8'550.00		
9011.31	Abschluss SF im EK, Aufwandüberschuss				3'770.00		335.75

14.4 Investitionsrechnung nach Funktionen



Investitionsrechnung

		Rechnung 2022		Budget 2022		Rechnung 2021	
		Ausgaben	Einnahmen	Ausgaben	Einnahmen	Ausgaben	Einnahmen
	INVESTITIONSRECHNUNG	46'907.85	46'907.85	69'000.00	69'000.00	60'106.35	60'106.35
6	Verkehr und Nachrichtenübermittlung	45'220.55		46'000.00		38'575.25	
	Nettoausgaben		45'220.55		46'000.00		38'575.25
61	Strassenverkehr	45'220.55		46'000.00		38'575.25	
	Nettoausgaben		45'220.55		46'000.00		38'575.25
615	Gemeindestrassen	45'220.55		46'000.00		38'575.25	
	Nettoausgaben		45'220.55		46'000.00		38'575.25
6150	Gemeindestrassen	45'220.55		46'000.00		38'575.25	
5010.10	Schwendlenstrasse (Lieg Rügsegger)	31'994.55		32'000.00			
5010.11	Obermoosstrasse; OB Stampfigraben/Gummen					31'453.80	
5010.12	GdeStrasse; OB Aebersold-Zihl					7'121.45	
5010.13	Strassenbeleuchtung Neumoos	13'226.00		14'000.00			
7	Umweltschutz und Raumordnung	1'687.30		23'000.00		16'442.05	5'089.05
	Nettoausgaben		1'687.30		23'000.00		11'353.00
72	Abwasserentsorgung	1'687.30		23'000.00			
	Nettoausgaben		1'687.30		23'000.00		
720	Abwasserentsorgung	1'687.30		23'000.00			
	Nettoausgaben		1'687.30		23'000.00		
7201	Abwasserentsorgung (Gemeindebetrieb)	1'687.30		23'000.00			
5032.01	Investitionen ARA Verband Oberes Kiesental			3'000.00			
5292.01	Nachführung GEP	1'687.30		20'000.00			
74	Verbauungen					16'442.05	5'089.05
	Nettoausgaben						11'353.00
741	Gewässerverbauungen					16'442.05	5'089.05
	Nettoausgaben						11'353.00
7410	Gewässerverbauungen					16'442.05	5'089.05
5020.04	Bärbach; Gummen - Brügglen					16'442.05	
6310.02	Kantonsbeiträge Bärbach; Gummen - Brügglen						5'089.05
04.05.2023							Seite 89

Investitionsrechnung

		Rechnung 2022		Budget 2022		Rechnung 2021	
		Ausgaben	Einnahmen	Ausgaben	Einnahmen	Ausgaben	Einnahmen
9	Finanzen und Steuern		46'907.85		69'000.00	5'089.05	55'017.30
	Nettoeinnahmen	46'907.85		69'000.00		49'928.25	
99	Nicht aufgeteilte Posten		46'907.85		69'000.00	5'089.05	55'017.30
	Nettoeinnahmen	46'907.85		69'000.00		49'928.25	
999	Abschluss		46'907.85		69'000.00	5'089.05	55'017.30
	Nettoeinnahmen	46'907.85		69'000.00		49'928.25	
9990	Abschluss		46'907.85		69'000.00	5'089.05	55'017.30
5900.00	Passivierte Einnahmen					5'089.05	
6900.00	Aktivierete Ausgaben		46'907.85		69'000.00		55'017.30

14.5 Investitionsrechnung nach Sachgruppen



Investitionsrechnung

		Rechnung 2022		Budget 2022		Rechnung 2021	
		Ausgaben	Einnahmen	Ausgaben	Einnahmen	Ausgaben	Einnahmen
	Investitionsrechnung	46'907.85	46'907.85	69'000.00	69'000.00	60'106.35	60'106.35
	Investitionsausgaben	46'907.85		69'000.00		60'106.35	
50	Sachanlagen	45'220.55		49'000.00		55'017.30	
5010	Strassen/Verkehrswege	45'220.55		46'000.00		38'575.25	
5010.00	Strassen / Verkehrswege	45'220.55		46'000.00		38'575.25	
5020	Wasserbau					16'442.05	
5020.00	Wasserbau					16'442.05	
5032	Tiefbauten Abwasserbeseitigung			3'000.00			
5032.00	Tiefbauten Abwasserbeseitigung			3'000.00			
52	Immaterielle Anlagen	1'687.30		20'000.00			
5292	Abwasserentsorgung	1'687.30		20'000.00			
5292.00	Abwasserentsorgung	1'687.30		20'000.00			
59	Übertrag an Bilanz					5'089.05	
5900	Passivierte Einnahmen					5'089.05	
5900.00	Passivierte Einnahmen					5'089.05	
6	Investitionseinnahmen		46'907.85		69'000.00		60'106.35
63	Investitionsbeiträge f.eigene Rechnung						5'089.05
6310	Investitionsbeiträge von Kantonen u.Konkordaten						5'089.05
6310.00	Investitionsbeiträge von Kantonen und Konkordaten						5'089.05
69	Übertrag an Bilanz		46'907.85		69'000.00		55'017.30
6900	Aktivierte Ausgaben		46'907.85		69'000.00		55'017.30
6900.00	Aktivierte Ausgaben		46'907.85		69'000.00		55'017.30
	Nettoinvestitionen	46'907.85		69'000.00		49'928.25	